



وزارة المالية بحكومة الوحدة الوطنية

تقرير الإفصاح والشفافية المالية العامة

خلال الفترة من 2023 / 01 / 01 حتى 2023 / 12 / 31 م

**ملخص متابعة الموارد المالية العامة المحققة وإستخداماتها لتغطية نفقات الجهات العامة الممولة
خلال الفترة من 2023 / 01 / 01م حتى 2023 / 12 / 31م**

قيمة الموارد المالية المحققة من 01 / 01 / 2023م حتى 31 / 12 / 2023م	الموارد المالية العامة	
121,692,316,581	الموارد النفطية	1
3,880,261,670	الإيرادات السيادية الأخرى	2
798,085,562	الأرصدة الدفترية المرجعة عن سنوات سابقة	3
126,370,663,813	إجمالي الموارد المالية العامة	
قيمة النفقات العامة الممولة من 01 / 01 / 2023م حتى 31 / 12 / 2023م	النفقات العامة	
59,998,471,086	المرتبات وما في حكمها	1
8,990,515,488	نفقات التسيير والتجهيز والتشغيل	2
11,998,955,200	مشروعات وبرامج التنمية	3
19,999,997,421	نفقات الدعـم	4
100,987,939,195	إجمالي النفقات العامة	
17,542,757,387	الترتيبات المالية الاستثنائية للمؤسسة الوطنية لـنفـط	
7,195,666,525	الترتيبات المالية الاستثنائية لشركة العامة للكهرباء	
125,726,363,107	إجمالي الأنفاق العام	

ملاحظة: قيمة إيرادات مبيعات النفط ومشتقاته الواردة في التقرير تمثل المبالغ المودعة بالحسابات ووزارة المالية خلال الفترة من 01 / 01 / 2023م حتى 31 / 12 / 2023م.

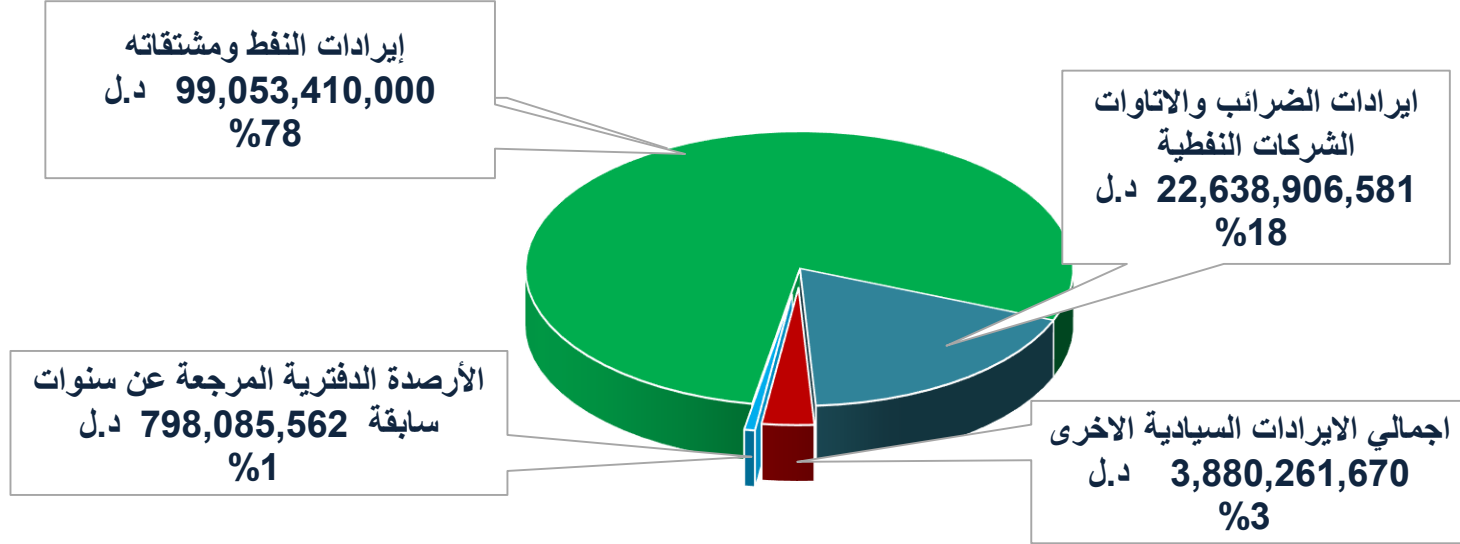
أولا : الموارد المالية العامة المحققة خلال الفترة من 2023 / 01 / 01 حتى 2023 / 12 / 31م

المبالغ الواردة بالدينار الليبي

قيمة الموارد المالية المحققة والمقيدة دفتريا من 2023 / 01 / 01 حتى 2023 / 12 / 31	قيمة المبالغ المودعة بالحسابات وزارة المالية من 2023 / 01 / 01 حتى 2023 / 12 / 31	الإيرادات العامة
		1 - الإيرادات النفطية:
99,053,410,000	99,053,410,000	- إيرادات مبيعات النفط ومشتقاته
22,638,906,581	22,638,906,581	- إيرادات الضرائب والأتاوات على الشركات النفطية
121,692,316,581	121,692,316,581	إجمالي الإيرادات النفطية
		2 - الإيرادات السيادية والآخرى.:
2,413,247,933	2,538,800,350	- الضرائب والرسوم على دخل الأنشطة الاقتصادية
333,038,181	333,038,181	- إيرادات رسوم الجمارك
506,726,253	506,726,253	- إيرادات الاتصالات
0	0	- أرباح مصرف ليبيا المركزي
179,995,249	179,995,249	- إيرادات بيع المحروقات بالسوق المحلي
321,701,637	321,701,637	- رسوم الخدمات و إيرادات اخرى
3,754,709,253	3,880,261,670	إجمالي الإيرادات السيادية والآخرى
301,535,227	798,085,562	3 - الأرصدة الدفترية المرجعة عن سنوات سابقة
125,748,561,061	126,370,663,813	إجمالي الموارد المالية العامة

* قيمة الأرصدة الدفترية المرجعة عن سنوات سابقة الواردة بالتقرير تتضمن قيمة (496,550,335 دينار) رصيد أول المدة لحساب الإيراد العام.

الموارد المالية العامة المحققة خلال الفترة من 2023 / 01 / 01 حتى 2023 / 12 / 31



الموارد المالية العامة المحققة خلال الفترة من 01 / 01 / 2023م حتى 31 / 12 / 2023م

1 - الإيرادات النفطية : 121,692,316,581 دل

- المبيعات النفطية ومشتقاتها. 99,053,410,000 دل

- إيراد الضرائب والإتاوات على الشركات النفطية. 22,638,906,581 دل

* قيمة إيراد الضرائب والإتاوات على الشركات النفطية الواردة في التقرير تتضمن قيمة ضرائب مستحقة على الشركات النفطية تخص سنوات سابقة وقدرها (10.358 مليار دينار ليبي) .

الموارد المالية العامة المحققة خلال الفترة من 2023 / 01 / 01 حتى 2023 / 12 / 31 م

2 - الإيرادات السيادية الأخرى:

د.ل 3,875,810,319

د.ل *	2,538,800,350	- الضرائب والرسوم على دخل الأنشطة الاقتصادية
د.ل	333,038,181	- إيرادات رسوم الجمارك
د.ل	506,726,253	- إيرادات الاتصالات
	0	- أرباح مصرف ليبيا المركزي
د.ل	179,995,249	- إيرادات بيع المحروقات بالسوق المحلي
د.ل	321,701,637	- رسوم الخدمات و إيرادات اخري

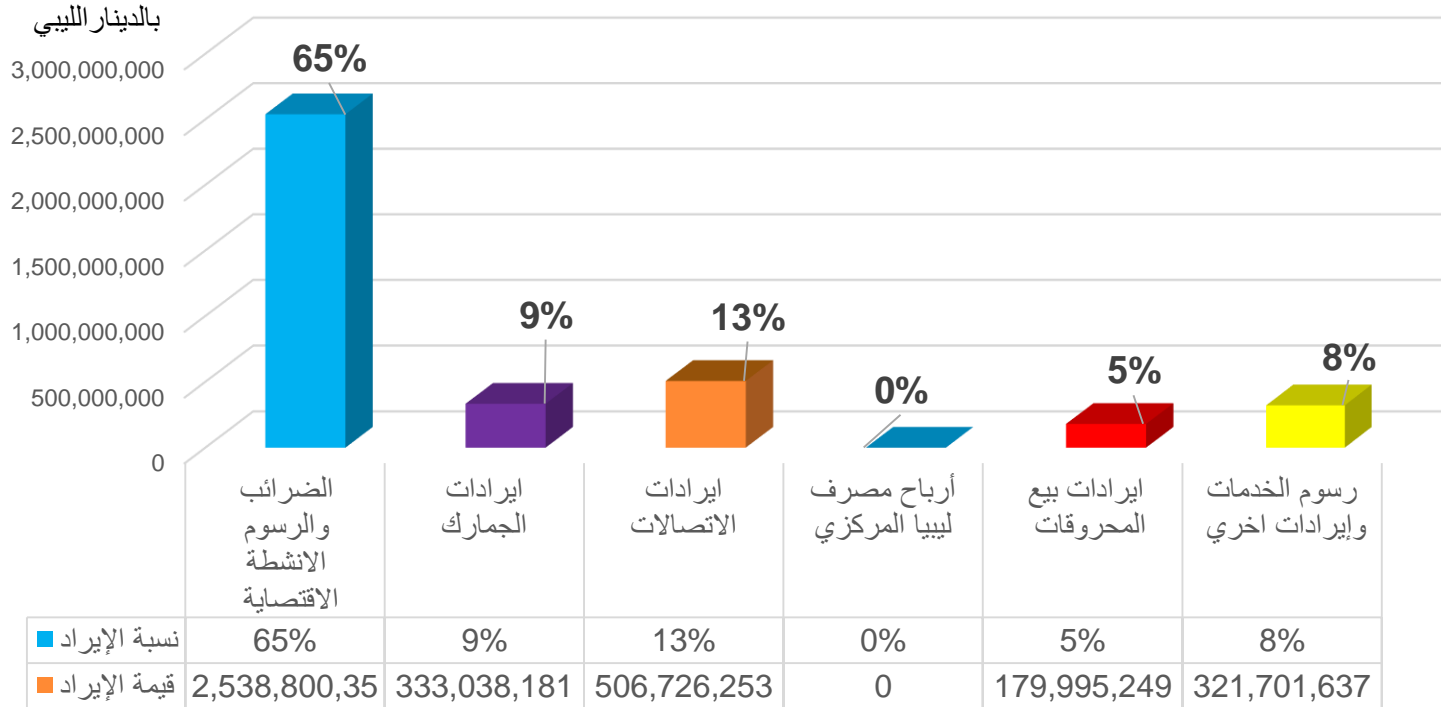
3 - الأرصدة الدفترية المرجحة عن سنوات سابقة

د.ل ** 798,085,562

* قيمة إيرادات الضرائب والرسوم على دخل الأنشطة الاقتصادية الواردة بالتقرير تمثل القيمة الدفترية للإيرادات المحققة حتى 2023 / 12 / 31؛ في حين بلغت القيمة الموردة منها إلى حسابات الخزانة العامة حتى 2023 / 12 / 31 م مبلغ وقدره (2,413,247,933 دينار).

** قيمة الأرصدة الدفترية المرجحة عن سنوات سابقة الواردة بالتقرير تتضمن قيمة (496,550,335 دينار) رصيد أول المدة لحساب الإيراد العام.

توزيع الإيرادات السيادية المحققة خلال الفترة
من 2023 / 01 / 01 م حتى 2023 / 12 / 31 م



ثانياً : التحويلات المالية لتغطية النفقات الجهات العامة الممولة
خلال الفترة من 2023 / 01 / 01 م حتى 2023 / 12 / 31 م

المبالغ الواردة بالدينار الليبي

قيمة المبالغ المسيلة من 2023 / 01 / 01 م حتى 2023 / 12 / 31 م	النفقات العامة الممولة
59,998,471,086	الباب الأول : المرتبات وما في حكمها.
8,990,515,488	الباب الثاني : نفقات التسيير والتجهيز والتشغيل.
11,998,955,200	الباب الثالث : مشروعات وبرامج التنمية.
19,999,997,421	الباب الرابع : نفقات الدعم.
100,987,939,195	الإجمالي
17,542,757,387	الترتيبات المالية للمؤسسة الوطنية للنفط
7,195,666,525	الترتيبات المالية لشركة العامة للكهرباء
125,726,363,107	إجمالي الأنفاق العام

ملاحظة : الترتيبات مالية لقطاعي النفط والكهرباء وفق قرار رئيس مجلس الوزراء رقم (295) لسنة 2023م.

توزيع الأنفاق العام وفق الترتيبات المالية خلال الفترة من 2023 / 01 / 01 حتى 2023 / 12 / 31

نسبة من إجمالي المبالغ المسيلة	قيمة المبالغ المسيلة من 2023 / 01 / 01 حتى 2023 / 12 / 31	قيمة توزيع النفقات العامة الممولة	
% 48	59,998,471,086	الترتيبات المالية للعام المالي 2023	الباب الأول
% 3	3,933,507,000	الترتيبات المالية للمؤسسة الوطنية للنفط	
% 51	63,931,978,086	إجمالي الباب الأول	
% 7	8,990,515,488	الترتيبات المالية للعام المالي 2023	الباب الثاني
% 1	1,237,500,000	الترتيبات المالية للمؤسسة الوطنية للنفط	
% 8	10,228,015,488	إجمالي الباب الثاني	
% 10	11,998,955,200	الترتيبات المالية للعام المالي 2023	الباب الثالث
% 10	12,371,750,387	الترتيبات المالية للمؤسسة الوطنية للنفط	
% 6	7,195,666,525	الترتيبات المالية لشركة العامة للكهرباء	
% 25	31,566,372,112	إجمالي الباب الثالث	
% 16	19,999,997,421	الترتيبات المالية للعام المالي 2023	الباب الرابع
%100	125,726,363,107	إجمالي الأنفاق العام حتى 2023 / 12 / 31	

الباب الأول : الأجور والمرتبات ومافي حكمها

المبالغ الواردة بالدينار الليبي

ت	القطاعات	التحويلات المالية الباب الاول من 2023 / 01 / 01 حتى 2023 / 12 / 31
1	مجلس النواب والجهات التابعة له	1,252,077,881
2	المجلس الاعلى للدولة	49,286,974
3	المجلس الرئاسي والجهات التابعة له	759,221,845
4	مجلس الوزراء والجهات التابعة له	1,794,537,470
5	وزارة الداخلية والجهات التابعة لها	8,332,040,886
6	وزارة العدل والجهات التابعة لها	1,658,879,537
7	وزارة الخارجية و التعاون الدولي والجهات التابعة لها	1,633,892,667
8	وزارة المالية والجهات التابعة لها	1,119,335,501
9	وزارة الصحة والجهات التابعة لهذا	7,142,792,721
10	وزارة التربية والتعليم والجهات التابعة لها	17,208,201,428
11	وزارة التعليم العالي و البحث العلمي و الجهات التابعة لها	2,679,175,110
12	وزارة التعليم التقني و الفني و الجهات التابعة لها	1,621,864,806
13	وزارة الاقتصاد و التجارة والجهات التابعة لها	105,255,672
14	وزارة الصناعة و المعادن و الجهات التابعة لها	37,340,806
15	وزارة المواصلات والجهات التابعة لها	274,293,623
16	وزارة الشؤون الإجتماعية والجهات التابعة لها	615,123,057
17	وزارة التخطيط والجهات التابعة لها	23,110,498

التحويلات المالية الباب الاول من 2023 / 01 / 01 حتى 2023 / 12 / 31	القطاع	ت
2,461,759,180	وزارة الحكم المحلي والجهات التابعة لها	18
7,214,793,244	وزارة الدفاع والجهات التابعة لها	19
1,746,836,808	وزارة الزراعة والثروة الحيوانية والجهات التابعة لها	20
173,264,680	وزارة الثروة البحرية و الجهات التابعة لها	21
1,013,602,715	وزارة العمل والتأهيل والجهات التابعة لها	22
92,900,547	وزارة الاسكان والتعمير والجهات التابعة له	23
329,394,577	وزارة السياحة و الصناعات التقليدية و الجهات التابعة لها	24
129,523,518	وزارة الثقافة و التنمية المعرفية و الجهات التابعة لها	25
179,365,148	وزارة الرياضة و الجهات التابعة لها	26
13,304,047	وزارة الشباب و الجهات التابعة لها	27
13,142,668	وزارة الخدمة المدنية و الجهات التابعة لها	28
29,280,245	وزارة الموارد المائية و الجهات التابعة لها	29
73,746,660	وزارة البيئة و الجهات التابعة لها	30
18,264,402	وزارة النفط و الغاز و الجهات التابعة لها	31
15,709,787	هيئة رعاية أسر الشهداء والمفقودين	32
145,382,643	الهيئة العامة للأوقاف والشؤون الاسلامية والجهات التابعة	33
41,769,733	الهيئة العامة للاتصالات والجهات التابعة لها	34
59,998,471,086	الاجمالي	

نسبة توزيع قيمة التحويلات المالية لتغطية نفقات الباب الأول حسب القطاعات العامة خلال الفترة من 2023 / 01 / 01 حتى 2023 / 12 / 31

القطاعات السيادية

1.27%	المجلس الرئاسي والجهات التابعة له
2.99%	مجلس الوزراء والجهات التابعة له
2.76%	وزارة العدل والجهات التابعة لها
2.72%	وزارة الخارجية و التعاون الدولي
1.87%	وزارة المالية والجهات التابعة لها
0.04%	وزارة التخطيط والجهات التابعة لها
11.65%	المجموع

القطاعات الانتاجية

0.03%	وزارة النفط و الغاز و الجهات التابعة لها
0.05%	وزارة الموارد المائية و الجهات التابعة لها
0.07%	الهيئة العامة للاتصالات والجهات التابعة لها
2.91%	وزارة الزراعة والثروة الحيوانية والجهات التابعة لها
0.29%	وزارة الثروة البحرية و الجهات التابعة لها
3.35%	المجموع

القطاعات الدفاع وحرس الحدود والامن الوطني

12.02%	وزارة الدفاع وحرس الحدود
13.89%	وزارة الداخلية (الامن الوطني)
25.91%	المجموع

السلطة التشريعية

2.09%	مجلس النواب والجهات التابعة له
0.08%	المجلس الاعلى للدولة
2.17%	المجموع

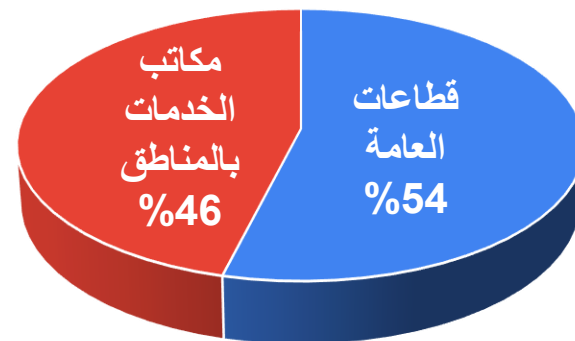
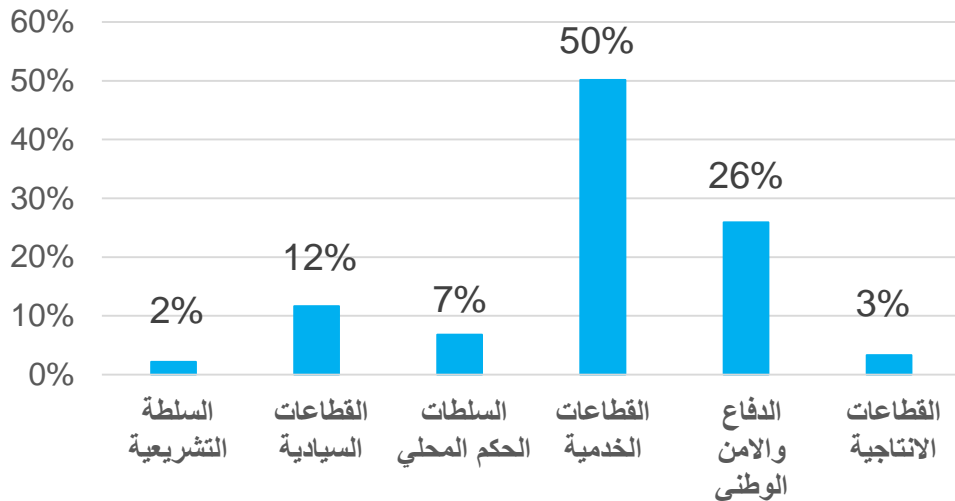
السلطات الحكم المحلي

4.10%	وزارة الحكم المحلي والجهات التابعة لها
0.18%	وزارة الاقتصاد و التجارة و الجهات التابعة لها
0.06%	وزارة الصناعة و المعادن و الجهات التابعة لها
0.46%	وزارة المواصلات والجهات التابعة لها
1.69%	وزارة العمل والتأهيل والجهات التابعة لها
0.15%	وزارة الاسكان والتعمير والجهات التابعة له
0.12%	وزارة البيئة و الجهات التابعة لها
0.02%	وزارة الخدمة المدنية و الجهات التابعة لها
6.79%	المجموع

القطاعات الخدمية

11.90%	قطاع الصحة
35.85%	قطاع التعليم
1.09%	قطاع الثقافة والشباب والرياضة والسياحة
1.05%	قطاع الشؤون الاجتماعية ورعاية الأسر الشهداء
0.24%	الهيئة العامة للأوقاف والشؤون الاسلامية
50.13%	المجموع

نسبة توزيع قيمة التحويلات المالية الباب الأول حتى 31 / 12 / 2023م



الإجمالي	مكاتب الخدمات بالمناطق	القطاعات العامة
59,998,471,086	27,626,774,505	32,371,696,581

التحويلات المالية لتغطية نفقات الباب الأول للمراقبات ومكاتب الخدمات بالمناطق
خلال الفترة من 01 / 01 / 2023م حتى 31 / 12 / 2023م

المبالغ الواردة بالدينار الليبي

ت	مكاتب الخدمات بالمناطق	التحويلات المالية الباب الأول من 01 / 01 / 2023م حتى 31 / 12 / 2023م	نسبة من إجمالي التحويلات المالية
1	قطاع المالية	528,412,377	1.9 %
2	قطاع التعليم	16,807,749,593	60.8 %
3	المعاهد المتوسطة بالمناطق	1,051,377,622	3.8 %
4	قطاع الزراعة الثروة الحيوانية	1,284,766,204	4.7 %
5	مجالس التخطيط بالمناطق	31,896,430	0.1 %
6	مديريات الامن بالمناطق	2,982,938,721	10.8 %
7	مكاتب الصحة بالمناطق	3,780,645,003	13.7 %
8	مكاتب الشؤون الإجتماعية بالمناطق	185,998,972	0.7 %
9	مكاتب العمل والتأهيل بالمناطق	972,989,584	3.5 %
	إجمالي التحويلات المالية	27,626,774,505	100.0 %

قيمة التحويلات المالية الباب الأول من 2023 / 01 / 01 م إلى 2023 / 12 / 31	مراقبة / مكتب خدمات مالية	
49,041,954	الرجبان	17
60,905,349	الرحيبات	18
36,190,383	الريانة	19
1,048,744,544	الزاوية	20
69,430,004	الزاوية الجنوب	21
390,468,428	الزاوية الغربية	22
112,580,539	الزنتان	23
64,277,254	الزويتينة	24
59,914,867	السائح	25
48,342,421	الشرقية	26
5,050,171	الشعبة	27
134,348,974	الشقيقة	28
22,168,166	الشويرف	29
675,224,314	العجيلات	30
62,012,208	العربان	31
348,325	العوينات	32
27,626,774,505 دل		

قيمة التحويلات المالية الباب الأول من 2023 / 01 / 01 م إلى 2023 / 12 / 31	مراقبة / مكتب خدمات مالية	
16,855,090	اجخرة	1
485,839,410	اجدابيا	2
81,762,847	اسديعة	3
95,062,060	الابرق	4
475,356,718	الابيار	5
243,918,097	الاصابعة	6
78,528,019	البريقة	7
892,655	البوانيس	8
1,294,162,449	البيضاء	9
19,306,317	الجغبوب	10
1,366,017,977	الجفارة	11
287,895,419	الجفرة	12
431,868,703	الجميل	13
50,095,048	الحرابة	14
32,218,524	الحوامد	15
748,994,578	الخمس	16
الإجمالي		

قيمة التحويلات المالية الباب الأول من 2023 / 01 / 01 م إلى 2023 / 12 / 31	مراقبة / مكتب خدمات مالية	
28,051,049	تازربو	50
58,004,319	تاورغاء	51
14,386,463	تراغن	52
681,074,503	ترهونة	53
209,651,266	توكرة	54
100,255,832	جادو	55
126,069,720	جالو	56
126,122,822	جرسد العبيد	57
521,204,641	جنزور	58
78,199,419	خليج السدرة	59
697,766,179	درنة	60
6,440,293	ربيانة	61
172,280,627	رقدالين	62
105,058,387	زلطن	63
612,625,774	زليتن	64
171,401,121	زواردة	65
242,160,078	ساحل الجبل	66
27,626,774,505 دل		

قيمة التحويلات المالية الباب الأول من 2023 / 01 / 01 م إلى 2023 / 12 / 31	مراقبة / مكتب خدمات مالية	
220,893,160	القبة	33
286,437,390	القره بوللي	34
58,405,706	القلعة	35
39,003,553	القيقب	36
239,555,546	الكفرة	37
515,279,170	المرج	38
44,099,951	المليطانية	39
49,830,821	ام الرزم	40
78,045,067	امساعد	41
16,639,774	انتلات البيضان	42
40,876,624	اوجلة	43
168,199,121	باطن الجبل	44
23,384,640	بنت بية	45
1,843,234,614	بنغازي	46
509,576,791	بني وليد	47
28,538,054	بنينا	48
124,041,550	بئر الاشهب	49
الاجمالي		

قيمة التحويلات المالية الباب الأول من 01 / 01 / 2023م إلى 31 / 12 / 2023	مراقبة / مكتب خدمات مالية	
69,715,906	كاباو	83
64,908,296	ككلة	84
36,583,653	مرادة	85
295,921,502	مرزق	86
186,443,268	مزدة	87
165,265,915	مسلاتة	88
813,174,598	مصراتة	89
232,936,278	نالوت	90
273,146	هراوة	91
381,858,332	وادي الاجال	92
660,975,377	وادي الشاطئ	93
1,384,750	وازن	94
933,264	واو الناموس	95
40,741,415	وردامة	96
104,182,668	يفرن	97
3,560,975	المشاشية	98
27,626,774,505 دل		

قيمة التحويلات المالية الباب الأول من 01 / 01 / 2023م إلى 31 / 12 / 2023	مراقبة / مكتب خدمات مالية	
461,730,532	سبها	67
401,927,556	سرت	68
114,196,902	سلوق	69
416,778,542	شحات	70
523,508,952	صبراتة	71
383,872,193	صرمان	72
675,414,083	طبرق	73
2,986,569,904	طرابلس	74
69,541,182	ظاهر الجبل	75
92,528,164	غات	76
76,707,197	غدامس	77
920,440,655	غريان	78
132,117,316	قصر الاخيار	79
10,966,168	قصر الجدي	80
427,933,665	قصر بن غشير	81
89,066,322	قمينس	82
الاجمالي		

الباب الثاني : المصروفات العمومية والتسييرية

المبالغ الواردة بالدينار الليبي

ت	القطاع	التحويلات المالية الباب الثاني من 2023 / 01 / 01 حتى 2023 / 12 / 31
1	مجلس النواب والجهات التابعة له	295,684,072
2	المجلس الاعلى للدولة	9,999,999
3	المجلس الرئاسي والجهات التابعة له	131,000,000
4	مجلس الوزراء والجهات التابعة له	871,173,485
5	وزارة الداخلية والجهات التابعة لها	672,033,992
6	وزارة العدل والجهات التابعة لها	579,000,000
7	وزارة الخارجية و التعاون الدولي والجهات التابعة لها	856,000,000
8	وزارة المالية والجهات التابعة لها	1,489,582,996
9	وزارة الصحة والجهات التابعة لهذا	2,004,816,380
10	وزارة التربية والتعليم والجهات التابعة لها	141,833,333
11	وزارة التعليم العالي و البحث العلمي و الجهات التابعة لها	241,658,317
12	وزارة التعليم التقني و الفني و الجهات التابعة لها	27,500,000
13	وزارة الاقتصاد و التجارة والجهات التابعة لها	55,849,996
14	وزارة الصناعة و المعادن و الجهات التابعة لها	16,200,000
15	وزارة المواصلات والجهات التابعة لها	82,649,999
16	وزارة الشؤون الإجتماعية والجهات التابعة لها	153,528,329
17	وزارة التخطيط والجهات التابعة لها	10,799,999

المبالغ الواردة بالدينار الليبي

التحويلات المالية الباب الثاني من 2023 / 01 / 01 حتى 2023 / 12 / 31	القطاع	ت
369,550,000	وزارة الحكم المحلي والجهات التابعة لها	18
355,733,331	وزارة الدفاع والجهات التابعة لها	19
58,674,998	وزارة الزراعة والثروة الحيوانية والجهات التابعة لها	20
13,150,000	وزارة الثروة البحرية و الجهات التابعة لها	21
26,050,000	وزارة العمل والتأهيل والجهات التابعة لها	22
30,750,000	وزارة الاسكان والتعمير والجهات التابعة له	23
9,750,000	وزارة السياحة و الصناعات التقليدية و الجهات التابعة لها	24
15,909,998	وزارة الثقافة و التنمية المعرفية و الجهات التابعة لها	25
83,166,667	وزارة الرياضة و الجهات التابعة لها	26
46,200,000	وزارة الشباب و الجهات التابعة لها	27
7,499,999	وزارة الخدمة المدنية و الجهات التابعة لها	28
9,500,000	وزارة الموارد المائية و الجهات التابعة لها	29
6,000,000	وزارة البيئة و الجهات التابعة لها	30
6,000,000	وزارة النفط و الغاز و الجهات التابعة لها	31
131,759,100	هيئة رعاية أسر الشهداء والمفقودين	32
175,510,500	الهيئة العامة للأوقاف والشؤون الاسلامية والجهات التابعة	33
5,999,999	الهيئة العامة للاتصالات والجهات التابعة لها	34
8,990,515,488	الاجمالي	

التحويلات المالية لتغطية نفقات الباب الثالث
خلال الفترة من 01 / 01 / 2023م حتى 31 / 12 / 2023م

المبالغ الواردة بالدينار الليبي

نسبة من إجمالي التحويلات المالية	التحويلات المالية من 2023 / 01 / 01 حتى 2023 / 12 / 31	البيان	
6 %	725,623,269	الدراسات العليا والبعثات بالخارج	1
2 %	226,739,590	هيئة الرقابة الإدارية	2
2 %	289,334,701	مركز المناهج التعليمية والبحوث التربوية	3
6 %	724,708,720	المشاريع الجديدة للقطاعات العامة	4
84 %	10,032,548,920	تعليقة قيمة مخصصات مالية للمشاريع الجديدة (الباب الثالث) للعام المالي 2023 والمحالة بموجب أمر الصرف الصادرة عن وزارة التخطيط لصالح القطاعات العامة	5
100%	11,998,955,200	الإجمالي التحويلات المالية	

- قيمة التحويلات المالية ببند المشاريع الواردة في التقرير حتى 31 / 12 / 2023 تتضمن قيمة (52.8 مليون) لصالح مصلحة الجوزات، وقيمة (60 مليون) لصالح هيئة أمن المنشآت والمرافق، و قيمة (85 مليون دينار) مشروعات وزارة التربية والتعليم (الصيانات العاجلة والخفيفة للمرافق التعليمية)، وقيمة (170 مليون دينار) مشروعات وزارة الإسكان والتعمير، وقيمة (60 مليون دينار) مشروعات جهاز الإسكان والمرافق، وتتضمن قيمة (222 مليون دينار) توريد وتركيب مختبرات ومعامل كلية الطب البشري والصيدلة والأسنان وكلية العلوم ، وتتضمن قيمة (86,958,308 دينار) بشأن صيانة عدد 113 مدرسة بالمناطق المنكوبة من جراء العاصفة والفيضان.
- تم تعليقة المخصصات المالية للمشاريع الجديدة (الباب الثالث) للعام المالي 2023م، بناء على قرار رئيس مجلس الوزراء رقم (580) لسنة 2023 م بالإذن لوزارتي التخطيط والمالية بإجراء تعليقة لمخصصات الباب الثالث للعام 2023م.

**التحويلات المالية لتغطية نفقات الباب الرابع / الدعم
خلال الفترة من 2023 / 01 / 01 م حتى 2023 / 12 / 31 م**

المبالغ الواردة بالدينار الليبي

ت	البيان	قيمة التحويلات المالية من 2023 / 01 / 01 حتى 2023 / 12 / 31	نسبة تحويل
1	دعم الادوية	4,129,533,000	21 %
2	دعم الكهرباء	4,385,000,000	22 %
3	دعم النظافة	750,000,000	4 %
4	دعم المياه والصرف الصحي	580,000,000	3 %
5	دعم المحروقات	0	0 %
6	منحة الابناء	3,413,098,200	17 %
7	منحة الزوجة والبنات	3,248,523,164	16 %
8	دعم أسر الشهداء	856,018,057	4 %
9	دعم الأندية الرياضية والشبابية	560,000,000	3 %
10	دعم المعاش الأساسي	1,658,845,000	6 %
11	دعم المنافع الاجتماعية	418,980,000	4 %
	الإجمالي التحويلات المالية	19,999,997,421	100 %

- تتضمن التحويلات المالية الواردة ببند دعم الادوية قيمة (500 مليون دينار) تخص الأمصال واللقاحات المناعية.
- قيمة التحويلات المالية الواردة ببند دعم المنافع الاجتماعية تمثل صرف قيمة مرتب شهر إضافي للموظفين والمتقاعدين واصحاب المعاشات الأساسية في البلديات المنكوبة من جراء العاصفة والفيضانات .