



وزارة المالية بحكومة الوحدة الوطنية

تقرير الإفصاح والشفافية المالية العامة

خلال الفترة من 2023 / 01 / 01 حتى 2023 / 09 / 30 م

ملخص متابعة الموارد المالية العامة المحققة وإستخداماتها لتغطية نفقات الجهات العامة الممولة
خلال الفترة من 2023 / 01 / 01 م حتى 2023 / 09 / 30 م

قيمة الموارد المالية المحققة من 2023 / 01 / 01 م حتى 2023 / 09 / 30 م	الموارد المالية العامة	
84,700,889,061	الموارد النفطية	1
2,499,766,691	الإيرادات السيادية الأخرى	2
763,081,065	الأرصدة الدفترية المرجعة عن سنوات سابقة	3
87,963,736,816	إجمالي الموارد المالية العامة	
النفقات العامة الممولة من 2023 / 01 / 01 م حتى 2023 / 09 / 30 م	النفقات العامة	
43,387,779,271	المرتبات وما في حكمها	1
7,109,250,471	نفقات التشغيل والتجهيز والتشغيل	2
3,004,369,840	مشروعات وبرامج التنمية	3
17,290,953,711	نفقات الدعـم	4
70,792,353,293	إجمالي النفقات العامة	
8,750,815,500	الترتيبات المالية الاستثنائية للمؤسسة الوطنية لنفط	
4,495,666,525	الترتيبات المالية الاستثنائية لشركة العامة للكهرباء	
84,038,835,318	إجمالي الأنفاق العام	

ملاحظة: قيمة إيرادات مبيعات النفط ومشتقاته الواردة في التقرير تمثل المبالغ المودعة بالحسابات ووزارة المالية خلال الفترة من 2023 / 01 / 01 م حتى 2023 / 09 / 30 م.

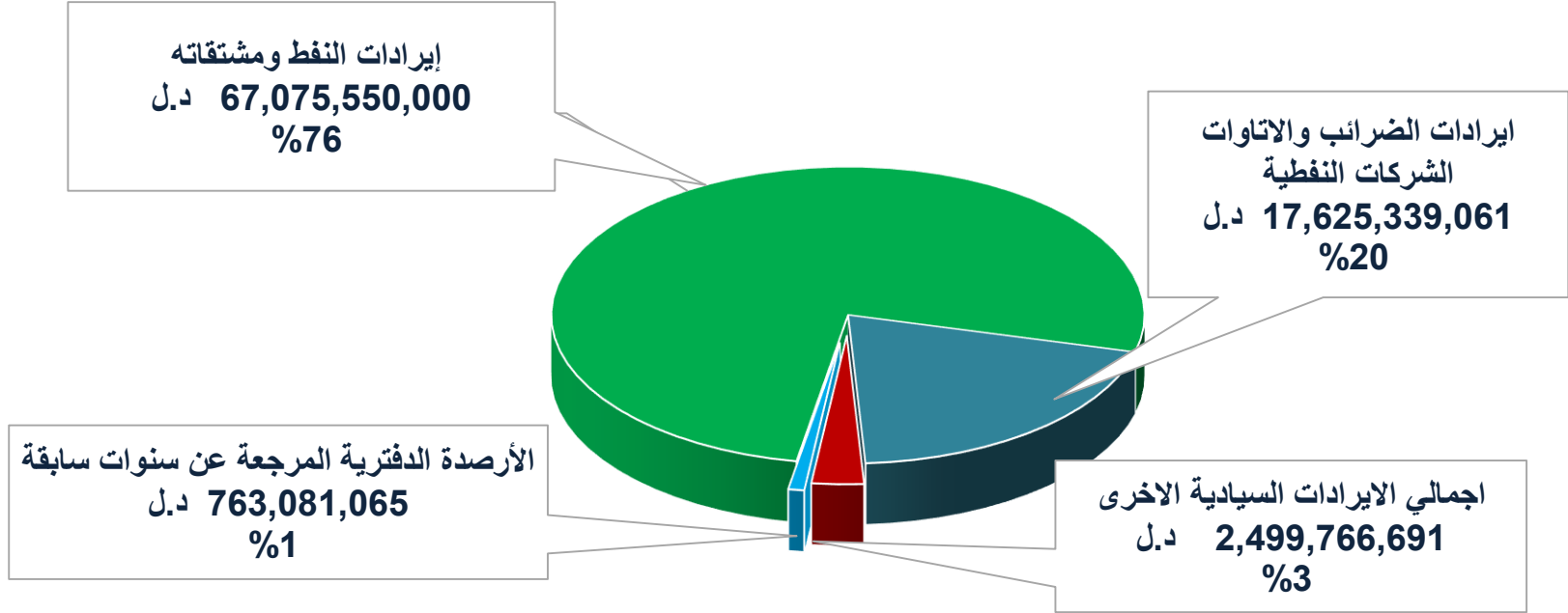
أولا : الموارد المالية العامة المحققة خلال الفترة من 2023 / 01 / 01 حتى 2023 / 09 / 30

المبالغ الواردة بالدينار الليبي

قيمة الموارد المالية المحققة والمقيدة دفتريا من 2023 / 01 / 01 حتى 2023 / 09 / 30	قيمة المبالغ المودعة بالحسابات وزارة المالية من 2023 / 01 / 01 حتى 2023 / 09 / 30	الإيرادات
		1 - الإيرادات النفطية:
67,075,550,000	67,075,550,000	- إيرادات مبيعات النفط ومشتقاته
17,625,339,061	17,625,339,061	- إيرادات الضرائب والأتاوات على الشركات النفطية
84,700,889,061	84,700,889,061	إجمالي الإيرادات النفطية
		2 - الإيرادات السيادية والآخرى:
481,244,490	1,583,992,080	- الضرائب والرسوم على دخل الأنشطة الاقتصادية
225,104,096	220,400,770	- إيرادات رسوم الجمارك
352,937,208	352,937,208	- إيرادات الاتصالات
0	0	- أرباح مصرف ليبيا المركزي
119,996,749	119,996,749	- إيرادات بيع المحروقات بالسوق المحلي
222,439,884	222,439,884	- رسوم الخدمات و إيرادات أخرى
1,401,722,426	2,499,766,691	إجمالي الإيرادات السيادية والآخرى
266,530,730	* 763,081,065	3 - الأرصدة الدفترية المرجعة عن سنوات سابقة
86,369,142,217	87,963,736,816	إجمالي الموارد المالية العامة

* قيمة الأرصدة الدفترية المرجعة عن سنوات سابقة الواردة بالتقرير تتضمن قيمة (496,550,335 دينار) رصيد أول المدة لحساب الإيراد العام.

الموارد المالية العامة المحققة خلال الفترة من 2023 / 01 / 01 حتى 2023 / 09 / 30



الموارد المالية العامة المحققة خلال الفترة من 01 / 01 / 2023م حتى 30 / 09 / 2023م

84,700,889,061 د.ل

1 - الإيرادات النفطية :

67,075,550,000 د.ل - المبيعات النفطية ومشتقاتها.

17,625,339,061 د.ل - إيراد الضرائب والإتاوات على الشركات النفطية.

* قيمة إيراد الضرائب والإتاوات على الشركات النفطية الواردة في التقرير تتضمن قيمة ضرائب مستحقة على الشركات النفطية تخص سنوات سابقة وقدرها (10.358 مليار دينار ليبي) .

الموارد المالية العامة المحققة خلال الفترة من 01 / 01 / 2023م حتى 30 / 09 / 2023م

2 - الإيرادات السيادية الأخرى:

د.ل 2,499,766,691

د.ل * 1,583,992,080

د.ل ** 220,400,770

د.ل 352,937,208

0

د.ل 119,996,749

د.ل 222,439,884

- الضرائب والرسوم على دخل الأنشطة الاقتصادية

- إيرادات رسوم الجمارك

- إيرادات الاتصالات

- أرباح مصرف ليبيا المركزي

- إيرادات بيع المحروقات بالسوق المحلي

- رسوم الخدمات و إيرادات اخري

3 - الأرصدة الدفترية المرجعة عن سنوات سابقة

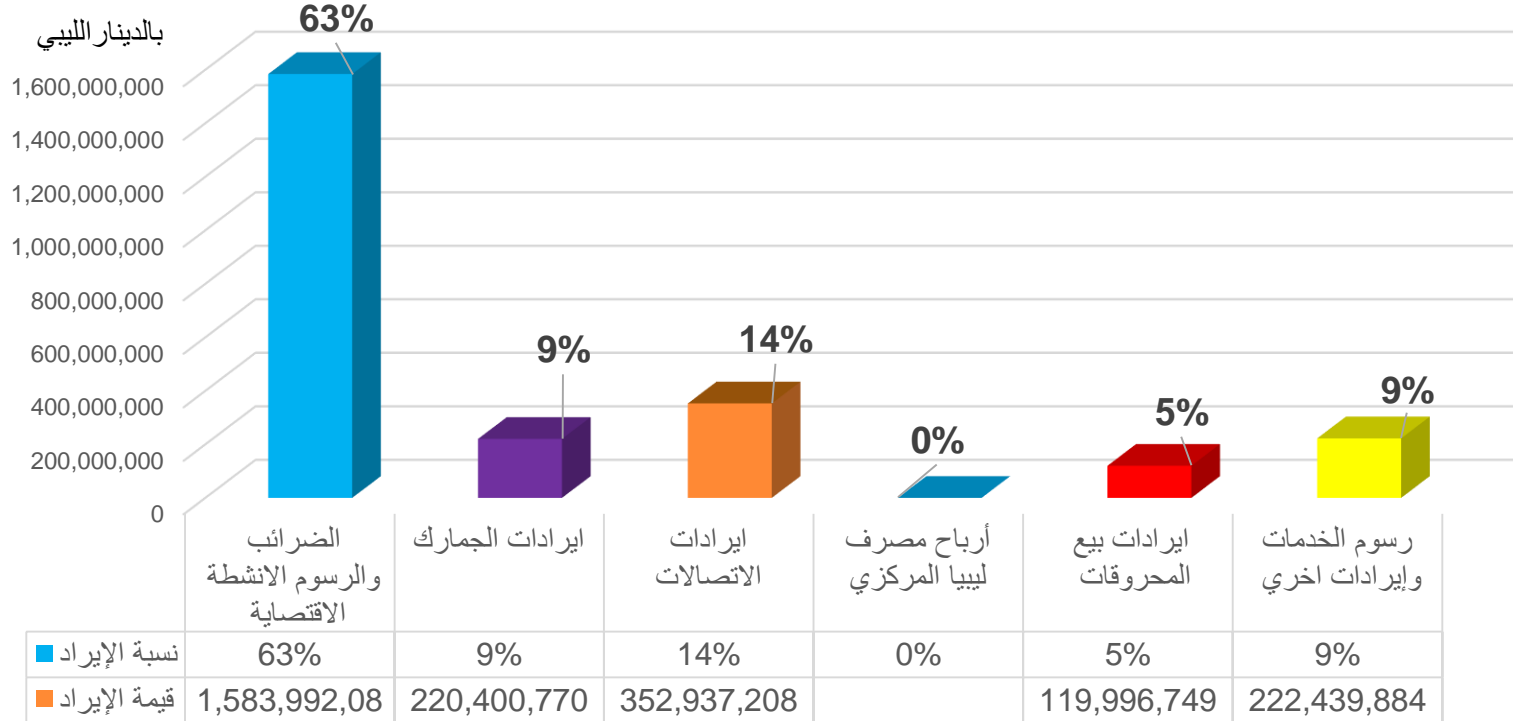
د.ل *** 763,081,065

* قيمة إيرادات الضرائب والرسوم على دخل الأنشطة الاقتصادية الواردة بالتقرير تمثل القيمة الدفترية للإيرادات المحققة في حين بلغت القيمة الموردة منها إلى حسابات الخزنة العامة حتى 30 / 09 / 2023م مبلغ وقدره (481,244,490 دينار).

** قيمة إيرادات رسوم الجمارك الواردة بالتقرير تمثل القيمة الدفترية للإيرادات المحققة في حين بلغت القيمة الموردة منها إلى حسابات الخزنة العامة حتى 30 / 09 / 2023م مبلغ وقدره (225,104,096 دينار).

*** قيمة الأرصدة الدفترية المرجعة عن سنوات سابقة الواردة بالتقرير تتضمن قيمة (496,550,335 دينار) رصيد أول المدة لحساب الإيراد العام.

توزيع الإيرادات السيادية المحققة خلال الفترة
من 2023 / 01 / 01 م حتى 2023 / 09 / 30 م



ثانياً : التحويلات المالية لتغطية النفقات الجهات العامة الممولة
خلال الفترة من 2023 / 01 / 01 م حتى 2023 / 09 / 30 م

المبالغ الواردة بالدينار الليبي

قيمة المبالغ المسيلة من 2023 / 01 / 01 حتى 2023 / 09 / 30	قيمة التحويلات المالية من 2023 / 01 / 01 م حتى 2023 / 09 / 30 م	النفقات العامة الممولة
38,750,510,369	43,387,779,271	الباب الأول : المرتبات وما في حكمها.
6,449,992,511	7,109,250,471	الباب الثاني : نفقات التسيير والتجهيز والتشغيل.
2,971,078,004	3,004,369,840	الباب الثالث : مشروعات وبرامج التنمية.
15,422,215,231	17,290,953,711	الباب الرابع : نفقات الدعــــم.
63,593,796,115	70,792,353,293	الإجمالي
8,750,815,500	8,750,815,500	الترتيبات المالية للمؤسسة الوطنية للنفط
4,495,666,525	4,495,666,525	الترتيبات المالية لشركة العامة للكهرباء
76,840,278,140	84,038,835,318	إجمالي الأنفاق العام

ملاحظة : الترتيبات مالية لقطاعي النفط والكهرباء وفق قرار رئيس مجلس الوزراء رقم (295) لسنة 2023م.

توزيع الأنفاق العام وفق الترتيبات المالية خلال الفترة من 2023 / 01 / 01 حتى 2023 / 09 / 30

نسبة من إجمالي المبالغ المسيلة	قيمة المبالغ المسيلة من 2023 / 01 / 01 حتى 2023 / 09 / 30	قيمة التحويلات المالية من 2023 / 01 / 01 حتى 2023 / 09 / 30	قيمة توزيع النفقات العامة الممولة
% 50	38,750,510,369	43,387,779,271	الترتيبات المالية للعام المالي 2023
% 1	983,376,750	983,376,750	الترتيبات المالية للمؤسسة الوطنية للنفط
% 52	39,733,887,119	44,371,156,021	إجمالي الباب الأول
% 8	6,449,992,511	7,109,250,471	الترتيبات المالية للعام المالي 2023
% 2	1,237,500,000	1,237,500,000	الترتيبات المالية للمؤسسة الوطنية للنفط
% 10	7,687,492,511	8,346,750,471	إجمالي الباب الثاني
% 4	2,971,078,004	3,004,369,840	الترتيبات المالية للعام المالي 2023
% 8	6,529,938,750	6,529,938,750	الترتيبات المالية للمؤسسة الوطنية للنفط
% 6	4,495,666,525	4,495,666,525	الترتيبات المالية لشركة العامة للكهرباء
% 18	13,996,683,279	14,029,975,115	إجمالي الباب الثالث
% 20	15,422,215,231	17,290,953,711	الترتيبات المالية للعام المالي 2023
% 100	76,840,278,140	84,038,835,318	إجمالي الأنفاق العام خلال الفترة حتى 2023 / 09 / 30

الباب الأول : الأجور والمرتبات ومافي حكمها

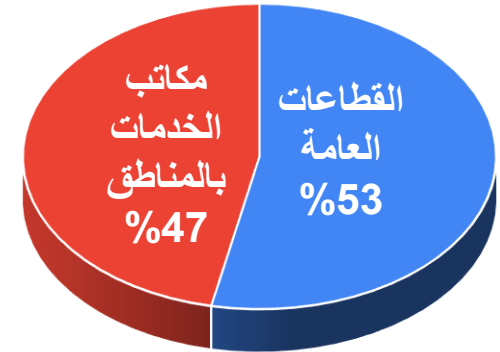
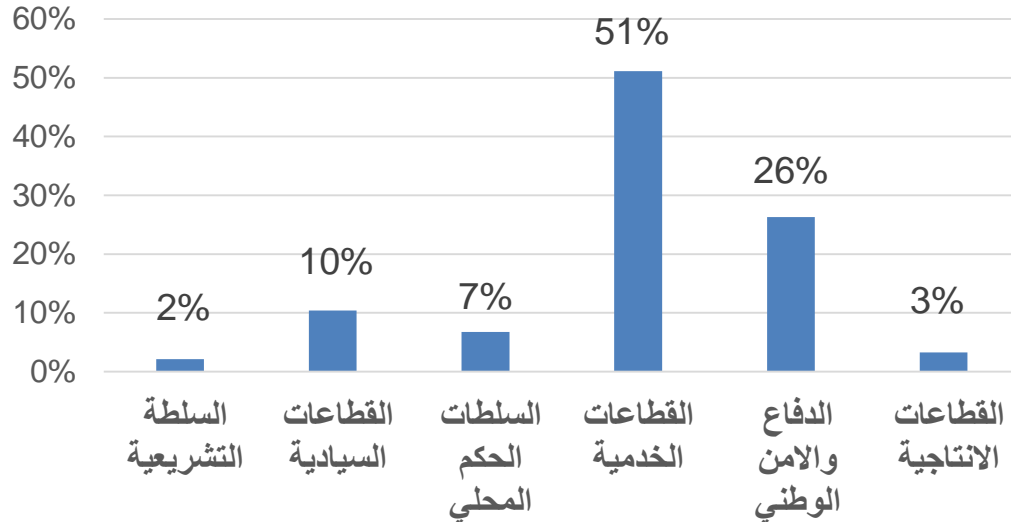
المبالغ الواردة بالدينار الليبي

التحويلات المالية الباب الاول من 2023 / 01 / 01 حتى 2023 / 09 / 30	القطاع	ت
886,275,169	مجلس النواب والجهات التابعة له	1
31,858,921	المجلس الاعلى للدولة	2
603,756,103	المجلس الرئاسى والجهات التابعة له	3
1,244,266,946	مجلس الوزراء والجهات التابعة له	4
6,118,755,698	وزارة الداخلية والجهات التابعة لها	5
1,208,174,294	وزارة العدل والجهات التابعة لها	6
640,062,137	وزارة الخارجية و التعاون الدولي والجهات التابعة لها	7
801,856,671	وزارة المالية والجهات التابعة لها	8
5,163,937,671	وزارة الصحة والجهات التابعة لهذا	9
12,728,220,614	وزارة التربية والتعليم والجهات التابعة لها	10
2,043,710,208	وزارة التعليم العالي و البحث العلمي و الجهات التابعة لها	11
1,211,363,683	وزارة التعليم التقني و الفني و الجهات التابعة لها	12
75,038,042	وزارة الاقتصاد و التجارة والجهات التابعة لها	13
27,210,344	وزارة الصناعة و المعادن و الجهات التابعة لها	14
197,347,815	وزارة المواصلات والجهات التابعة لها	15
449,761,204	وزارة الشؤون الإجتماعية والجهات التابعة لها	16
16,433,284	وزارة التخطيط والجهات التابعة لها	17

المبالغ الواردة بالدينار الليبي

التحويلات المالية الباب الاول من 2023 / 01 / 01 حتى 2023 / 09 / 30	القطاع	ت
1,756,415,201	وزارة الحكم المحلي والجهات التابعة لها	18
5,282,343,654	وزارة الدفاع والجهات التابعة لها	19
1,240,917,227	وزارة الزراعة والثروة الحيوانية والجهات التابعة لها	20
122,481,930	وزارة الثروة البحرية و الجهات التابعة لها	21
755,644,730	وزارة العمل والتأهيل والجهات التابعة لها	22
67,774,350	وزارة الاسكان والتعمير والجهات التابعة له	23
239,661,269	وزارة السياحة و الصناعات التقليدية و الجهات التابعة لها	24
96,494,411	وزارة الثقافة و التنمية المعرفية و الجهات التابعة لها	25
126,703,174	وزارة الرياضة و الجهات التابعة لها	26
8,657,127	وزارة الشباب و الجهات التابعة لها	27
9,053,169	وزارة الخدمة المدنية و الجهات التابعة لها	28
20,688,363	وزارة الموارد المائية و الجهات التابعة لها	29
49,365,149	وزارة البيئة و الجهات التابعة لها	30
13,100,882	وزارة النفط و الغاز و الجهات التابعة لها	31
10,280,262	هيئة رعاية أسر الشهداء والمفقودين	32
109,269,118	الهيئة العامة للأوقاف والشؤون الاسلامية والجهات التابعة	33
30,900,453	الهيئة العامة للاتصالات والجهات التابعة لها	34
43,387,779,271	الاجمالي	

نسبة توزيع قيمة التحويلات المالية الباب الأول حتى 30 / 09 / 2023م



الإجمالي	مكاتب الخدمات بالمناطق	القطاعات العامة
43,387,779,271	20,356,220,165	23,031,559,106

نسبة توزيع قيمة التحويلات المالية لتغطية نفقات الباب الأول حسب القطاعات العامة خلال الفترة من 2023 / 01 / 01 حتى 2023 / 09 / 30

القطاعات السيادية

1.39%	المجلس الرئاسي والجهات التابعة له
2.87%	مجلس الوزراء والجهات التابعة له
2.78%	وزارة العدل والجهات التابعة لها
1.48%	وزارة الخارجية و التعاون الدولي
1.85%	وزارة المالية والجهات التابعة لها
0.04%	وزارة التخطيط والجهات التابعة لها
10.41%	المجموع

القطاعات الانتاجية

0.03%	وزارة النفط و الغاز و الجهات التابعة لها
0.05%	وزارة الموارد المائية و الجهات التابعة لها
0.07%	الهيئة العامة للاتصالات والجهات التابعة لها
2.86%	وزارة الزراعة والثروة الحيوانية والجهات التابعة لها
0.28%	وزارة الثروة البحرية و الجهات التابعة لها
3.29%	المجموع

القطاعات الدفاع وحرس الحدود والامن الوطني

12.17%	وزارة الدفاع وحرس الحدود
14.10%	وزارة الداخلية (الامن الوطني)
26.28%	المجموع

السلطة التشريعية

2.04%	مجلس النواب والجهات التابعة له
0.07%	المجلس الاعلى للدولة
2.12%	المجموع

السلطات الحكم المحلي

4.05%	وزارة الحكم المحلي والجهات التابعة لها
0.17%	وزارة الاقتصاد و التجارة و الجهات التابعة لها
0.06%	وزارة الصناعة و المعادن و الجهات التابعة لها
0.45%	وزارة المواصلات والجهات التابعة لها
1.74%	وزارة العمل والتأهيل والجهات التابعة لها
0.16%	وزارة الاسكان والتعمير والجهات التابعة له
0.11%	وزارة البيئة و الجهات التابعة لها
0.02%	وزارة الخدمة المدنية و الجهات التابعة لها
6.77%	المجموع

القطاعات الخدمية

11.90%	قطاع الصحة
36.84%	قطاع التعليم
1.09%	قطاع الثقافة والشباب والرياضة والسياحة
1.06%	قطاع الشؤون الاجتماعية و رعاية الأسر الشهداء
0.25%	الهيئة العامة للأوقاف والشؤون الاسلامية
51.14%	المجموع

**التحويلات المالية لتغطية نفقات الباب الأول للمراقبات ومكاتب الخدمات بالمناطق
خلال الفترة من 2023 / 01 / 01 حتى 2023 / 09 / 30م**

المبالغ الواردة بالدينار الليبي

ت	مكاتب الخدمات بالمناطق	التحويلات المالية الباب الأول من 2023 / 01 / 01 حتى 2023 / 09 / 30م	نسبة من إجمالي التحويلات المالية
1	قطاع المالية	424,177,779	2.1 %
2	قطاع التعليم	12,416,909,656	61.0 %
3	المعاهد المتوسطة بالمناطق	775,562,178	3.8 %
4	قطاع الزراعة الثروة الحيوانية	913,377,985	4.5 %
5	مجالس التخطيط بالمناطق	22,420,043	0.1 %
6	مديريات الامن بالمناطق	2,209,869,367	10.9 %
7	مكاتب الصحة بالمناطق	2,742,887,196	13.5 %
8	مكاتب الشؤون الإجتماعية بالمناطق	130,269,623	0.6 %
9	مكاتب العمل والتأهيل بالمناطق	720,746,338	3.5 %
	إجمالي التحويلات المالية	20,356,220,165	100.0 %

قيمة التحويلات المالية الباب الأول من 2023 / 01 / 01 م إلى 2023 / 09 / 30	مراقبة / مكتب خدمات مالية	
36,409,216	الرجبان	17
45,369,337	الرحيبات	18
26,852,698	الريانية	19
780,828,433	الزاوية	20
51,107,746	الزاوية الجنوب	21
291,589,921	الزاوية الغربية	22
81,700,997	الزنتان	23
46,642,216	الزويتينة	24
44,112,512	السائح	25
33,827,395	الشرقية	26
3,131,153	الشعبة	27
97,300,206	الشفيقة	28
15,694,599	الشويرف	29
490,496,461	العجيلات	30
44,691,480	العربان	31
220,569	العوينات	32
د.ل 20,356,220,165		

قيمة التحويلات المالية الباب الأول من 2023 / 01 / 01 م إلى 2023 / 09 / 30	مراقبة / مكتب خدمات مالية	
13,251,433	اجخرة	1
358,034,342	اجدابيا	2
55,447,785	اسديعة	3
70,404,905	الابرق	4
355,304,646	الابيار	5
180,299,836	الاصابعة	6
57,461,140	البريقة	7
637,579	البوانيس	8
948,470,700	البيضاء	9
14,215,901	الجغبوب	10
994,497,047	الجفارة	11
213,219,966	الجفرة	12
313,496,531	الجميل	13
37,587,669	الحرابة	14
24,026,084	الحوامد	15
560,691,405	الخمس	16
الاجمالي		

قيمة التحويلات المالية الباب الأول من 2023 / 01 / 01 إلى 2023 / 09 / 30	مراقبة / مكتب خدمات مالية	
19,960,275	تازربو	50
42,674,923	تاورغاء	51
10,587,944	تراغن	52
483,793,724	ترهونة	53
155,310,088	توكرة	54
74,124,821	جادو	55
93,038,628	جالو	56
93,060,347	جرسد العبيد	57
386,326,336	جنزور	58
56,499,490	خليج السدرة	59
512,566,764	درنة	60
480,857	الشورى	61
4,281,196	ربيانة	62
127,516,489	رقداين	63
75,048,134	زلطن	64
453,047,526	زليتن	65
124,369,436	زوارا	66
د.ل 20,356,220,165		

قيمة التحويلات المالية الباب الأول من 2023 / 01 / 01 إلى 2023 / 09 / 30	مراقبة / مكتب خدمات مالية	
163,230,128	القبة	33
210,758,912	القره بوللي	34
43,222,211	القلعة	35
28,145,316	القيقب	36
173,725,696	الكفرة	37
381,053,796	المرج	38
32,866,311	المليطانية	39
36,878,475	ام الرزم	40
58,033,043	امساعد	41
11,035,346	انتلات البيضان	42
30,068,226	اوجلة	43
123,630,124	باطن الجبل	44
14,560,164	بنت بية	45
1,405,374,679	بنغازي	46
371,151,888	بني وليد	47
20,848,629	بنينا	48
91,551,163	بئر الاشهب	49
الاجمالي		

قيمة التحويلات المالية الباب الأول من 01 / 01 / 2023م إلى 31 / 08 / 2023	مراقبة / مكتب خدمات مالية	
65,218,746	قمينس	83
51,519,472	كاباو	84
48,254,134	ككلة	85
26,284,669	مرادة	86
212,572,045	مرزق	87
137,747,426	مزدة	88
121,703,672	مسلاتة	89
605,140,224	مصراتة	90
174,070,287	نالوت	91
220,994	هراوة	92
284,258,517	وادي الاجال	93
482,098,268	وادي الشاطئ	94
932,197	وازن	95
717,025	واو الناموس	96
29,709,406	وردامة	97
76,902,798	يفرن	98
د.ل 20,356,220,165		

قيمة التحويلات المالية الباب الأول من 01 / 01 / 2023م إلى 31 / 08 / 2023	مراقبة / مكتب خدمات مالية	
176,081,351	ساحل الجبل	67
340,698,450	سبها	68
288,186,972	سرت	69
81,603,291	سلوق	70
307,547,380	شحات	71
384,377,434	صبراتة	72
283,501,755	صرمان	73
492,728,990	طبرق	74
2,215,960,616	طرابلس	75
51,794,556	ظاهر الجبل	76
67,383,250	غات	77
55,690,818	غدامس	78
681,386,536	غريان	79
98,692,589	قصر الاخير	80
309,257,763	قصر بن غشير	82
الاجمالي		

الباب الثاني : المصروفات العمومية والتسييرية

المبالغ الواردة بالدينار الليبي

ت	القطاعات	التحويلات المالية الباب الثاني من 2023 / 01 / 01 حتى 2023 / 09 / 30
1	مجلس النواب والجهات التابعة له	173,600,555
2	المجلس الاعلى للدولة	7,500,000
3	المجلس الرئاسي والجهات التابعة له	83,166,667
4	مجلس الوزراء والجهات التابعة له	518,901,753
5	وزارة الداخلية والجهات التابعة لها	424,875,000
6	وزارة العدل والجهات التابعة لها	449,250,000
7	وزارة الخارجية و التعاون الدولي والجهات التابعة لها	640,015,126
8	وزارة المالية والجهات التابعة لها	1,267,133,622
9	وزارة الصحة والجهات التابعة لهذا	1,712,443,750
10	وزارة التربية والتعليم والجهات التابعة لها	100,425,000
11	وزارة التعليم العالي و البحث العلمي و الجهات التابعة لها	137,467,361
12	وزارة التعليم التقني و الفني و الجهات التابعة لها	10,208,333
13	وزارة الاقتصاد و التجارة والجهات التابعة لها	44,204,166
14	وزارة الصناعة و المعادن و الجهات التابعة لها	9,450,000
15	وزارة المواصلات والجهات التابعة لها	60,487,500
16	وزارة الشؤون الإجتماعية والجهات التابعة لها	466,730,556
17	وزارة التخطيط والجهات التابعة لها	7,133,333

المبالغ الواردة بالدينار الليبي

التحويلات المالية الباب الثاني من 2023 / 01 / 01 حتى 2023 / 09 / 30	القطاع	ت
187,737,500	وزارة الحكم المحلي والجهات التابعة لها	18
346,400,000	وزارة الدفاع والجهات التابعة لها	19
33,727,083	وزارة الزراعة والثروة الحيوانية والجهات التابعة لها	20
4,754,167	وزارة الثروة البحرية و الجهات التابعة لها	21
9,195,833	وزارة العمل والتأهيل والجهات التابعة لها	22
19,354,167	وزارة الاسكان والتعمير والجهات التابعة له	23
5,687,500	وزارة السياحة و الصناعات التقليدية و الجهات التابعة لها	24
9,572,500	وزارة الثقافة و التنمية المعرفية و الجهات التابعة لها	25
61,708,333	وزارة الرياضة و الجهات التابعة لها	26
29,950,000	وزارة الشباب و الجهات التابعة لها	27
4,375,000	وزارة الخدمة المدنية و الجهات التابعة لها	28
5,541,667	وزارة الموارد المائية و الجهات التابعة لها	29
3,500,000	وزارة البيئة و الجهات التابعة لها	30
3,500,000	وزارة النفط و الغاز و الجهات التابعة لها	31
167,002,229	هيئة رعاية أسر الشهداء والمفقودين	32
101,626,769	الهيئة العامة للأوقاف والشؤون الاسلامية والجهات التابعة	33
2,625,000	الهيئة العامة للاتصالات والجهات التابعة لها	34
7,109,250,471	الإجمالي	

التحويلات المالية لتغطية نفقات الباب الثالث خلال الفترة من 2023 / 01 / 01 م حتى 2023 / 09 / 30 م

المبالغ الواردة بالدينار الليبي

نسبة من إجمالي التحويلات المالية	التحويلات المالية من 2023 / 01 / 01 حتى 2023 / 09 / 30	البيان
61 %	1,830,076,000	المؤسسة الوطنية للنفط
16 %	470,419,549	الدرسات العليا والبعثات بالخارج
7 %	226,739,590	هيئة الرقابة الإدارية
7 %	204,334,701	مركز المناهج التعليمية والبحوث التربوية
7 %	220,000,000	مشروعات القطاعات العامة
2 %	52,800,000	مصلحة الجوازات والجنسية وشؤون الجانب
100 %	3,004,369,840	الإجمالي التحويلات المالية

توضيح : قيمة التحويلات المالية ببند مشروعات القطاعات العامة الواردة في التقرير حتى 2023 / 09 / 30 منها قيمة (85 مليون دينار) مشروعات قطاع التعليم (الصيانات العاجلة والخفيفة للمرافق التعليمية)، وقيمة (75 مليون دينار) مشروعات الاسكان والتعمير (فتح مسارات الطرق)، وقيمة (60 مليون دينار) مشروعات جهاز الاسكان والمرافق.

**التحويلات المالية لتغطية نفقات الباب الرابع / الدعم
خلال الفترة من 2023 / 01 / 01 م حتى 2023 / 09 / 30 م**

المبالغ الواردة بالدينار الليبي

نسبة تحويل	قيمة التحويلات المالية من 2023 / 01 / 01 حتى 2023 / 09 / 30	البيان	ت
24 %	4,124,712,603	دعم الادوية	1
20 %	3,556,333,333	دعم الكهرباء	2
3 %	525,000,000	دعم النظافة	3
2 %	375,000,000	دعم المياه والصرف الصحي	4
0 %	0	دعم المحروقات	5
20 %	3,466,082,498	منحة الأبناء	6
19 %	3,340,072,502	منحة الزوجة والبنات	7
3 %	458,333,333	دعم أسر الشهداء	8
3 %	461,250,000	دعم الأندية الرياضية والشبابية	9
6 %	984,169,442	دعم المعاش الأساسي	10
100 %	17,290,953,711	الإجمالي التحويلات المالية	

ملاحظة : تتضمن التحويلات المالية الواردة ببند دعم الادوية قيمة (500 مليون دينار) تخص الطعوم والمصال المناعية.