



وزارة المالية بحكومة الوحدة الوطنية

تقرير الإفصاح والشفافية المالية العامة

خلال الفترة من 01 / 01 / 2023م حتى 31 / 05 / 2023م

ملخص متابعة الموارد المالية العامة المحققة وإستخداماتها لتغطية
نفقات الجهات العامة الممولة
خلال الفترة من 2023 / 01 / 01 م حتى 2023 / 05 / 31 م

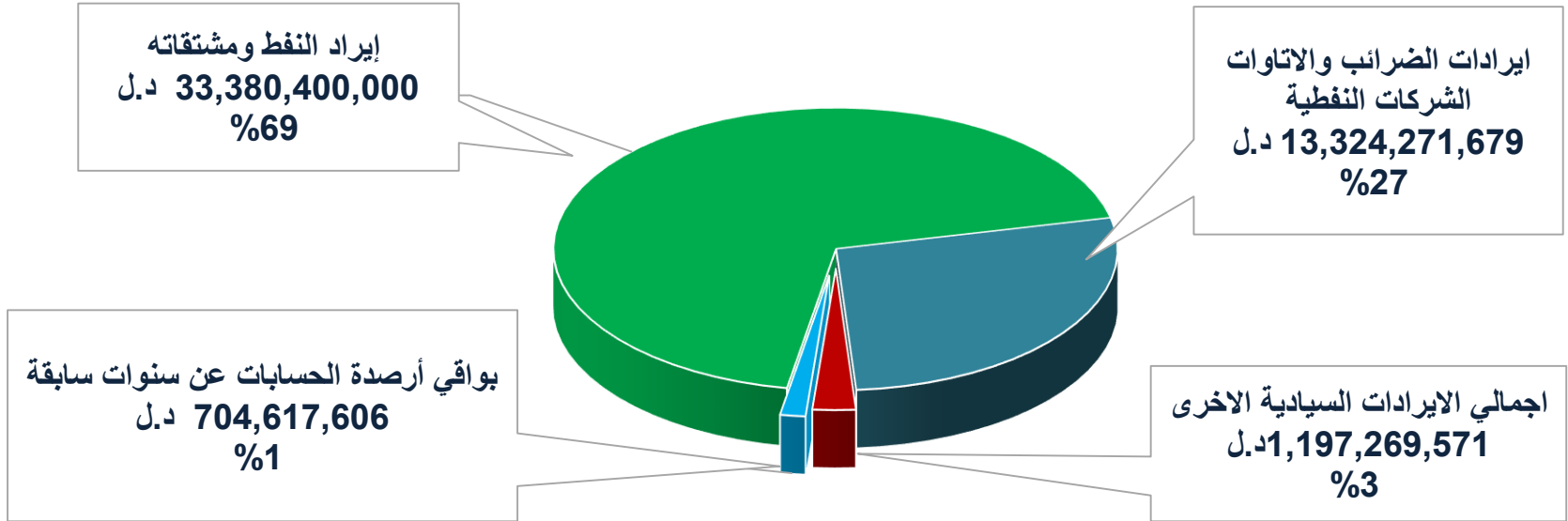
المبالغ الواردة بالدينار الليبي

الموارد المالية المحققة من 2023 / 01 / 01 حتى 2023 / 05 / 31	الموارد المالية المحققة من 2023 / 01 / 01 حتى 2023 / 04 / 30	الموارد المالية العامة	
46,704,671,679	31,064,139,176	الموارد النفطية	1
1,197,269,571	1,035,201,887	الإيرادات السيادية الأخرى	2
704,617,606	683,634,547	بواقى أرصدة الحسابات عن سنوات سابقة.	3
48,606,558,856	32,782,975,610	إجمالي الموارد المالية العامة	
النفقات العامة الممولة خلال الفترة من 2023 / 01 / 01 حتى 2023 / 05 / 31	النفقات العامة الممولة خلال الفترة من 2023 / 01 / 01 حتى 2023 / 04 / 30	النفقات العامة الممولة	
22,967,897,086	18,270,168,294	المرتبات وما في حكمها	1
3,078,948,443	2,377,996,722	نفقات التسيير والتجهيز والتشغيل	2
2,208,299,341	915,000,000	مشروعات وبرامج التنمية	3
4,416,580,503	3,987,322,169	نفقات الدعم	4
32,671,725,373	25,550,487,185	إجمالي النفقات العامة الممولة خلال الفترة	

أولاً : الموارد المالية العامة المحققة خلال الفترة من 2023 / 01 / 01 حتى 2023 / 05 / 31م

الموارد المالية المحققة من 2023 / 01 / 01 حتى 2023 / 05 / 31	الموارد المالية المحققة من 2023 / 01 / 01 حتى 2023 / 04 / 30	أولاً: إجمالي الإيرادات المحققة خلال الفترة.
		1 - الإيرادات النفطية
33,380,400,000	19,084,000,000	- إيرادات مبيعات النفط ومشتقاته.
13,324,271,679	11,980,139,176	- إيرادات الضرائب والأتاوات على الشركات النفطية.
46,704,671,679	31,064,139,176	إجمالي الموارد النفطية
		2 - الإيرادات السيادية الأخرى.
717,619,440	626,718,160	الضرائب والرسوم على دخل الأنشطة الاقتصادية.
83,216,020	66,818,830	إيرادات رسوم الجمارك.
175,966,930	149,716,930	إيرادات الاتصالات.
0	0	أرباح مصرف ليبيا المركزي.
89,997,499	89,997,499	إيرادات بيع المحروقات بالسوق المحلي.
130,469,682	101,950,468	رسوم الخدمات و إيرادات أخرى.
1,197,269,571	1,035,201,887	إجمالي الإيرادات السيادية والأخرى
704,617,606	683,634,547	3 - بواقي أرصدة الحسابات عن سنوات سابقة.
48,606,558,856	32,782,975,610	إجمالي الموارد المالية العامة

الموارد المالية العامة المحققة خلال الفترة من 01 / 01 / 2023م حتى 31 / 05 / 2023م



الموارد المالية العامة المحققة خلال الفترة من 01 / 01 / 2023م حتى 31 / 05 / 2023م

1 - الإيرادات النفطية : 46,704,671,679 د.ل

- إيرادات المبيعات النفطية ومشتقاتها. 33,380,400,000 د.ل

- إيرادات الضرائب والإتاوات على الشركات النفطية. 13,324,271,679 د.ل

قيمة إيرادات الضرائب والإتاوات على الشركات النفطية الواردة في التقرير تتضمن قيمة ضرائب مستحقة على الشركات النفطية تخص سنوات سابقة وقدرها (10.358 مليار دينار ليبي).

الموارد المالية العامة المحققة خلال الفترة من 01 / 01 / 2023م حتى 31 / 05 / 2023م

1,197,269,571 د.ل

2 - الإيرادات السيادية الأخرى

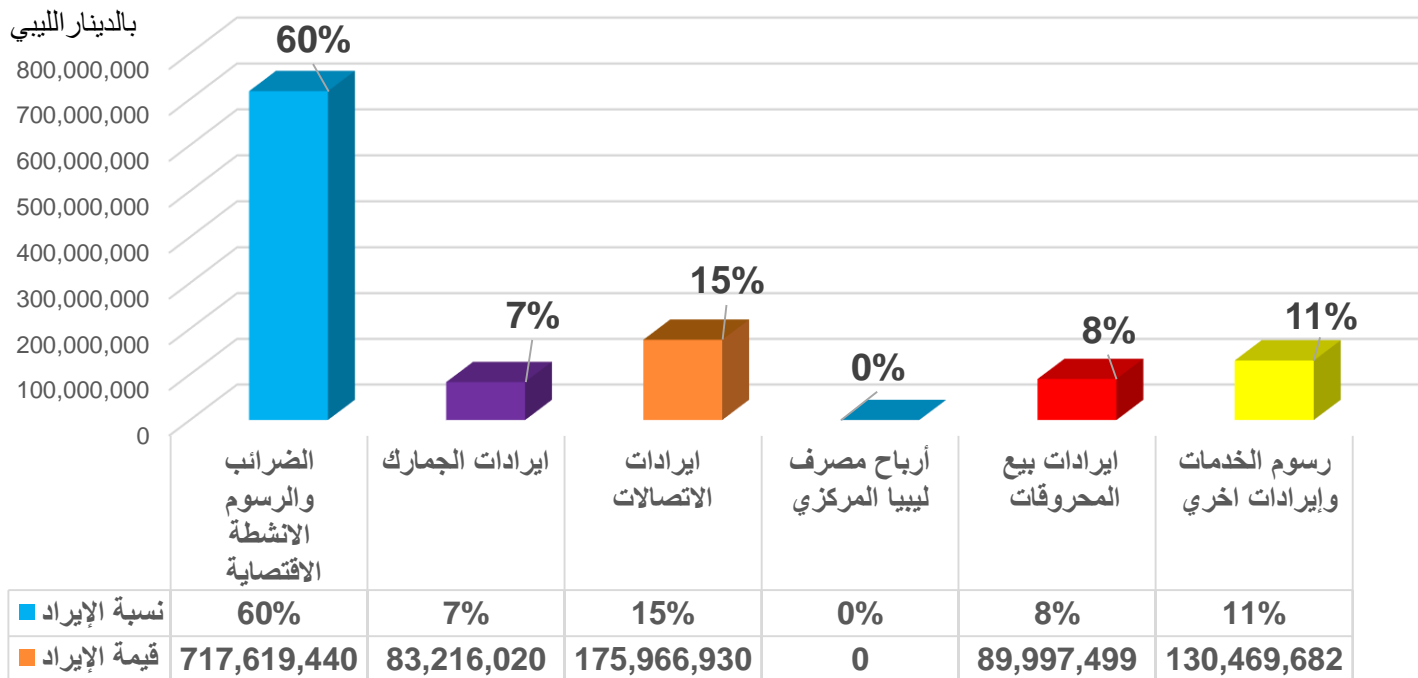
717,619,440	*	د.ل	- الضرائب والرسوم على دخل الأنشطة الاقتصادية
83,216,020	**	د.ل	- إيراد رسوم الجمارك
175,966,930		د.ل	- إيرادات الاتصالات
0			- أرباح مصرف ليبيا المركزي
89,997,499		د.ل	- إيرادات بيع المحروقات بالسوق المحلي
130,469,682		د.ل	- رسوم الخدمات و إيرادات اخري

704,617,606 د.ل

3 - بواقي أرصدة حسابات عن سنوات سابقة

- * قيمة إيرادات الضرائب والرسوم على دخل الأنشطة الاقتصادية الواردة بالتقرير تمثل القيمة الدفترية للإيرادات المحققة فحين بلغت القيمة الموردة منها إلى حسابات الخزانة العامة حتى 31 / 05 / 2023م، مبلغ وقدره (296 مليون دينار) .
- ** قيمة إيراد رسوم الجمارك الواردة بالتقرير تمثل القيمة الدفترية للإيرادات المحققة فحين بلغت القيمة الموردة منها إلى حسابات الخزانة العامة حتى 31 / 05 / 2023م ، مبلغ وقدره (66.5 مليون دينار) .

توزيع الإيرادات السيادية المحققة خلال الفترة
من 2023 / 01 / 01 م حتى 2023 / 05 / 31 م



**ثانياً : التحويلات المالية لتغطية النفقات الجهات العامة الممولة
خلال الفترة من 2023 / 01 / 01 م حتى 2023 / 05 / 31 م**

المبالغ الواردة بالدينار الليبي

نسبة من إجمالي المبالغ المسيلة	قيمة المبالغ المسيلة من 2023 / 01 / 01 حتى 2023 / 05 / 31	الصكوك المعلقة	قيمة التحويلات المالية من 2023 / 01 / 01 حتى 2023 / 05 / 31	النفقات العامة الممولة خلال الفترة
71 %	22,741,698,206	226,198,880	22,967,897,086	الباب الأول: المرتبات وما في حكمها.
9 %	2,780,491,372	298,457,071	3,078,948,443	الباب الثاني: نفقات التسيير والتجهيز والتشغيل.
7 %	2,207,971,995	327,346	2,208,299,341	الباب الثالث: مشروعات وبرامج التنمية.
14 %	4,416,580,503	0	4,416,580,503	الباب الرابع: نفقات الدعم.
100 %	32,146,742,076	524,983,297	32,671,725,373	إجمالي النفقات الجهات العامة الممولة

الباب الأول : الأجر والمرتبات ومافي حكمها

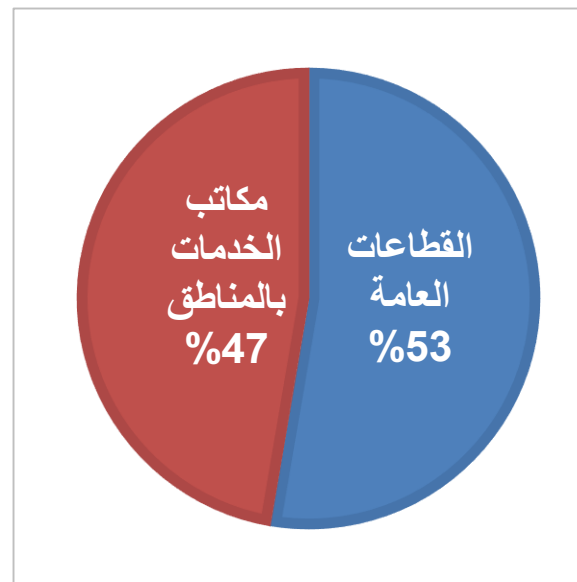
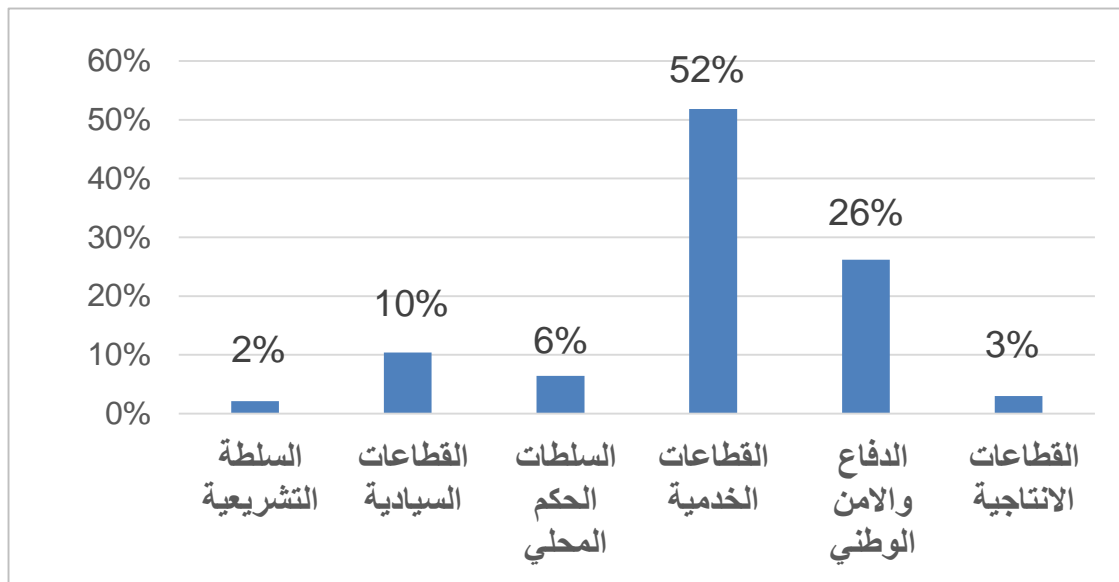
المبالغ الواردة بالدينار الليبي

التحويلات المالية الباب الاول من 2023 / 01 / 01 حتى 2023 / 05 / 31	التحويلات المالية الباب الاول من 2023 / 01 / 01 حتى 2023 / 04 / 30	القطاع	ت
478,099,693	386,660,288	مجلس النواب والجهات التابعة له	1
16,652,131	15,041,073	المجلس الاعلى للدولة	2
275,742,066	204,503,135	المجلس الرئاسي والجهات التابعة له	3
677,090,943	537,160,811	مجلس الوزراء والجهات التابعة له	4
3,218,785,885	2,563,414,975	وزارة الداخلية والجهات التابعة لها	5
614,952,875	490,265,858	وزارة العدل والجهات التابعة لها	6
387,674,690	382,322,102	وزارة الخارجية و التعاون الدولي والجهات التابعة لها	7
424,074,905	343,447,708	وزارة المالية والجهات التابعة لها	8
2,696,931,419	2,139,014,298	وزارة الصحة والجهات التابعة لهذا	9
6,951,088,281	5,568,327,194	وزارة التربية والتعليم والجهات التابعة لها	10
1,071,751,310	836,497,587	وزارة التعليم العالي و البحث العلمي و الجهات التابعة لها	11
654,068,504	522,201,528	وزارة التعليم التقني و الفني و الجهات التابعة لها	12
38,375,835	30,128,258	وزارة الاقتصاد و التجارة والجهات التابعة لها	13
12,936,639	10,078,176	وزارة الصناعة و المعادن و الجهات التابعة لها	14
102,876,797	79,366,218	وزارة المواصلات والجهات التابعة لها	15
224,733,884	175,146,850	وزارة الشؤون الإجتماعية والجهات التابعة لها	16
8,954,612	7,080,541	وزارة التخطيط والجهات التابعة لها	17

المبالغ الواردة بالدينار الليبي

التحويلات المالية الباب الاول من 2023 / 01 / 01 حتى 2023 / 05 / 31	التحويلات المالية الباب الاول من 2023 / 01 / 01 حتى 2023 / 04 / 30	القطاع	ت
876,276,845	664,642,626	وزارة الحكم المحلي والجهات التابعة لها	18
2,795,309,651	2,213,367,989	وزارة الدفاع والجهات التابعة لها	19
592,666,194	440,670,974	وزارة الزراعة والثروة الحيوانية والجهات التابعة لها	20
59,713,828	44,303,001	وزارة الثروة البحرية و الجهات التابعة لها	21
385,187,456	300,118,744	وزارة العمل والتأهيل والجهات التابعة لها	22
35,853,096	28,497,805	وزارة الاسكان والتعمير والجهات التابعة له	23
127,960,078	101,078,055	وزارة السياحة و الصناعات التقليدية و الجهات التابعة لها	24
52,747,691	41,765,811	وزارة الثقافة و التنمية المعرفية و الجهات التابعة لها	25
62,389,386	48,391,960	وزارة الرياضة و الجهات التابعة لها	26
5,005,024	4,096,339	وزارة الشباب و الجهات التابعة لها	27
3,947,237	2,727,220	وزارة الخدمة المدنية و الجهات التابعة لها	28
11,070,131	8,871,031	وزارة الموارد المائية و الجهات التابعة لها	29
19,102,950	11,721,511	وزارة البيئة و الجهات التابعة لها	30
7,540,121	6,161,220	وزارة النفط و الغاز و الجهات التابعة لها	31
5,176,334	4,044,569	هيئة رعاية أسر الشهداء والمفقودين	32
57,120,415	46,119,773	الهيئة العامة للأوقاف والشؤون الاسلامية والجهات التابعة	33
16,040,175	12,933,066	الهيئة العامة للاتصالات والجهات التابعة لها	34
22,967,897,086	18,270,168,294	الاجمالي	

نسبة توزيع قيمة التحويلات المالية الباب الأول حتى 31 / 05 / 2023م



الإجمالي	مكاتب الخدمات بالمناطق	القطاعات العامة
د.ل 22,967,897,086	د.ل 10,868,926,006	د.ل 12,098,971,080

التحويلات المالية لتغطية نفقات الباب الأول للمراقبات ومكاتب الخدمات بالمناطق
خلال الفترة من 2023 / 01 / 01 م حتى 2023 / 05 / 31 م

المبالغ الواردة بالدينار الليبي

ت	مكاتب الخدمات بالمناطق	التحويلات المالية الباب الأول من 2023 / 01 / 01 م حتى 2023 / 04 / 30 م	التحويلات المالية الباب الأول من 2023 / 01 / 01 م حتى 2023 / 05 / 31 م
1	قطاع المالية	160,355,774	197,680,065
2	قطاع التعليم	5,431,814,025	6,782,805,321
3	المعاهد المتوسطة بالمناطق	335,100,310	419,773,188
4	قطاع الزراعة الثروة الحيوانية	321,964,522	435,078,633
5	مجالس التخطيط بالمناطق	7,285,954	10,172,191
6	مديريات الامن بالمناطق	934,680,543	1,176,484,732
7	مكاتب الصحة بالمناطق	1,116,951,260	1,424,757,065
8	مكاتب الشؤون الإجتماعية بالمناطق	40,574,064	53,666,142
9	قطاع العمل والتأهيل - مكاتب العمل والتأهيل بالمناطق	286,493,242	368,508,669
	إجمالي التحويلات المالية	8,635,219,693	10,868,926,007

المبالغ الواردة بالدينار الليبي

قيمة التحويلات المالية الباب الأول من 2023 / 01 / 01 م إلى 2023 / 05 / 31	قيمة التحويلات المالية الباب الأول من 2023 / 01 / 01 م إلى 2023 / 04 / 30	مراقبة / مكتب خدمات مالية	
193,412,801	153,642,528	اجدابيا	1
495,297,745	390,528,067	البيضاء	2
114,016,125	90,699,066	الجفرة	3
307,384,187	244,075,964	الخمس	4
420,743,769	333,214,093	الزاوية	5
91,089,649	71,297,297	الكفرة	6
206,912,831	164,254,268	المرج	7
744,463,551	604,288,747	بنغازي	8
50,080,542	39,867,797	جالو	9
278,566,412	220,623,683	درنة	10
65,243,886	51,397,238	زوارة	11
185,016,267	147,831,063	سدبها	12
152,829,212	121,330,348	سرت	13
264,957,825	211,087,918	طبرق	14
1,203,580,612	958,728,518	طرابلس	15
35,501,871	28,225,395	غات	16

المبالغ الواردة بالدينار الليبي

قيمة التحويلات المالية الباب الأول من 2023 / 01 / 01 م إلى 2023 / 05 / 31	قيمة التحويلات المالية الباب الأول من 2023 / 01 / 01 م إلى 2023 / 04 / 30	مراقبة / مكتب خدمات مالية	
371,165,356	296,190,529	غريان	17
160,342,217	127,604,038	قصر بن غشير	18
112,094,012	88,293,696	مرزق	19
328,106,111	260,725,364	مصراة	20
91,841,739	72,572,747	نالوت	21
154,382,344	123,130,277	وادي الاجال	22
250,088,179	193,879,416	وادي الشاطئ	23
37,719,252	30,119,763	الابرق	24
194,195,580	155,168,964	الابيار	25
97,553,852	77,730,239	الاصابعة	26
29,670,168	23,546,409	البريقة	27
524,116,817	415,174,390	الجفارة	28
42,080,973	32,931,539	الزنتان	29
169,244,600	134,560,674	الجميل	30
259,392,881	204,209,324	العجيلات	31
88,698,318	70,346,188	القبة	32

المبالغ الواردة بالدينار الليبي

قيمة التحويلات المالية الباب الأول من 2023 / 01 / 01 م إلى 2023 / 05 / 31	قيمة التحويلات المالية الباب الأول من 2023 / 01 / 01 م إلى 2023 / 04 / 30	مراقبة / مكتب خدمات مالية	
114,439,049	91,736,117	القره بوللي	33
19,176,675	15,002,315	ام الرزم	34
31,236,637	24,402,987	امساعد	35
15,624,096	12,403,657	اوجلة	36
66,050,178	52,652,576	باطن الجبل	37
191,445,112	149,359,685	بني وليد	38
49,503,654	39,520,755	بئر الاشهب	39
9,519,799	7,469,278	تازربو	40
21,855,193	17,323,563	تاورغاء	41
236,584,533	183,367,839	ترهونة	42
84,360,790	67,468,358	توكرة	43
39,343,368	31,411,404	جادو	44
49,791,080	39,401,021	جرس العبيد	45
206,442,492	164,155,047	جنزور	46
30,116,139	23,972,609	خليج السدرة	47
241,530,054	191,695,487	زليتن	48
91,851,432	71,462,827	ساحل الجبل	49

المبالغ الواردة بالدينار الليبي

قيمة التحويلات المالية الباب الأول من 2023 / 01 / 01 م إلى 2023 / 05 / 31	قيمة التحويلات المالية الباب الأول من 2023 / 01 / 01 م إلى 2023 / 04 / 30	مراقبة / مكتب خدمات مالية	
43,292,783	34,505,899	سلوق	50
164,413,040	129,609,534	شحات	51
208,811,288	166,400,571	صبراتة	52
154,342,846	123,285,488	صرمان	53
27,857,783	22,125,361	ظاهر الجبل	54
27,378,354	21,738,569	كاباو	55
73,038,516	58,313,473	مزة	56
64,858,840	51,453,618	مسلاتة	57
15,944,060	12,771,590	وردامة	58
40,403,880	32,310,670	يفرن	59
6,474,384	5,093,748	اجخرة	60
27,815,156	22,106,211	اسبیعة	61
314,053	272,292	البوانيس	62
7,193,181	5,682,993	الجغبوب	63
20,301,855	16,111,490	الحرابة	64
12,840,061	10,240,324	الحوامد	65
19,407,238	15,385,277	الرجبان	66

المبالغ الواردة بالدينار الليبي

قيمة التحويلات المالية الباب الأول من 2023 / 01 / 01 م إلى 2023 / 05 / 31	قيمة التحويلات المالية الباب الأول من 2023 / 01 / 01 م إلى 2023 / 04 / 30	مراقبة / مكتب خدمات مالية	
24,705,839	19,682,997	الرحيبات	67
13,852,130	10,759,076	الريانة	68
27,509,695	21,891,857	الزاوية الجنوب	69
161,046,108	128,920,275	الزاوية الغربية	70
24,443,621	19,311,348	الزويتينة	71
23,027,057	17,930,336	السائح	72
18,589,972	14,898,191	الشرقية	73
1,214,344	975,420	الشعبة	74
49,020,315	38,784,001	الشقيقة	75
2,032,684	1,584,198	ربيانة	76
7,717,734	6,196,600	الشويرف	77
23,194,056	18,261,425	العربان	78
23,138,045	18,327,913	القلعة	79
14,600,584	11,564,866	القيب	80
17,698,383	14,141,236	المليطانية	81

المبالغ الواردة بالدينار الليبي

قيمة التحويلات المالية الباب الأول من 2023 / 01 / 01 م إلى 2023 / 05 / 31	قيمة التحويلات المالية الباب الأول من 2023 / 01 / 01 م إلى 2023 / 04 / 30	مراقبة / مكتب خدمات مالية	
5,339,338	4,296,689	انتلات البيضان	82
6,885,231	5,449,323	بنت بية	83
11,127,333	8,970,435	بنينا	84
5,705,264	4,596,805	تراغن	85
73,116,203	60,487,874	رقدالين	86
38,620,911	30,715,891	زلطن	87
30,015,096	23,936,825	غدامس	88
54,070,972	43,060,138	قصر الاخير	89
4,035,865	3,224,164	قصر الجدي	90
34,582,645	27,592,037	قمينس	91
25,894,776	20,614,730	ككلة	92
13,771,874	11,025,043	مرادة	93
71,632	64,305	هراوة	94
255,648	222,559	وازن	95
295,373	244,959	واو الناموس	96
10,868,926,006	8,635,219,693	الإجمالي التحويلات المالية	

الباب الثاني : المصروفات العمومية والتسييرية

المبالغ الواردة بالدينار الليبي

التحويلات المالية الباب الثاني من 2023 / 01 / 01 حتى 2023 / 05 / 31	التحويلات المالية الباب الثاني من 2023 / 01 / 01 حتى 2023 / 04 / 30	القطاع	ت
63,407,778	51,296,667	مجلس النواب والجهات التابعة له	1
3,000,000	3,000,000	المجلس الاعلى للدولة	2
21,625,000	21,000,000	المجلس الرئاسى والجهات التابعة له	3
232,772,000	165,363,000	مجلس الوزراء والجهات التابعة له	4
104,027,777	97,027,777	وزارة الداخلية والجهات التابعة لها	5
146,307,483	110,765,000	وزارة العدل والجهات التابعة لها	6
180,722,510	162,550,000	وزارة الخارجية و التعاون الدولي والجهات التابعة لها	7
802,354,259	531,417,058	وزارة المالية والجهات التابعة لها	8
449,857,019	320,248,694	وزارة الصحة والجهات التابعة لهذا	9
11,350,001	9,933,334	وزارة التربية والتعليم والجهات التابعة لها	10
51,273,999	43,190,666	وزارة التعليم العالي و البحث العلمي و الجهات التابعة لها	11
5,166,667	5,166,667	وزارة التعليم التقني و الفني و الجهات التابعة لها	12
3,269,444	3,269,444	وزارة الاقتصاد و التجارة والجهات التابعة لها	13
2,715,333	2,715,333	وزارة الصناعة و المعادن و الجهات التابعة لها	14
24,933,333	24,933,333	وزارة المواصلات والجهات التابعة لها	15
432,969,167	324,328,889	وزارة الشؤون الإجتماعية والجهات التابعة لها	16
2,080,555	2,080,555	وزارة التخطيط والجهات التابعة لها	17

المبالغ الواردة بالدينار الليبي

التحويلات المالية الباب الثاني من 2023 / 01 / 01 حتى 2023 / 05 / 31	التحويلات المالية الباب الثاني من 2023 / 01 / 01 حتى 2023 / 04 / 30	القطاع	ت
48,662,500	38,350,000	وزارة الحكم المحلي والجهات التابعة لها	18
254,308,333	254,308,333	وزارة الدفاع والجهات التابعة لها	19
7,494,445	7,494,445	وزارة الزراعة والثروة الحيوانية والجهات التابعة لها	20
1,083,333	1,083,333	وزارة الثروة البحرية والجهات التابعة لها	21
2,316,667	2,316,667	وزارة العمل والتأهيل والجهات التابعة لها	22
7,666,666	7,666,666	وزارة الاسكان والتعمير والجهات التابعة له	23
2,416,667	2,416,667	وزارة السياحة و الصناعات التقليدية و الجهات التابعة لها	24
3,442,222	3,442,222	وزارة الثقافة و التنمية المعرفية و الجهات التابعة لها	25
39,833,334	22,861,111	وزارة الرياضة و الجهات التابعة لها	26
12,000,000	12,000,000	وزارة الشباب و الجهات التابعة لها	27
1,583,333	1,583,333	وزارة الخدمة المدنية و الجهات التابعة لها	28
2,041,667	2,041,667	وزارة الموارد المائية و الجهات التابعة لها	29
1,300,000	1,300,000	وزارة البيئة و الجهات التابعة لها	30
916,667	916,667	وزارة النفط و الغاز و الجهات التابعة لها	31
83,425,696	83,425,696	هيئة رعاية أسر الشهداء والمفقودين	32
71,291,257	57,170,167	الهيئة العامة للأوقاف والشؤون الإسلامية والجهات التابعة	33
1,333,333	1,333,333	الهيئة العامة للاتصالات والجهات التابعة لها	34
3,078,948,443	2,377,996,722	الاجمالي	

التحويلات المالية لتغطية نفقات الباب الثالث
خلال الفترة من 2023 / 01 / 01 م حتى 2023 / 05 / 31 م

المبالغ الواردة بالدينار الليبي

نسبة التحويل حتى 2023 / 05 / 31	التحويلات المالية من 2023 / 01 / 01 حتى 2023 / 05 / 31	التحويلات المالية من 2023 / 01 / 01 حتى 2023 / 04 / 30	البيان
83 %	1,830,076,000	915,000,000	المؤسسة الوطنية للنفط
7 %	151,483,751	0	الدرسات العليا والبعثات بالخارج
10 %	226,739,590	0	هيئة الرقابة الإدارية
100 %	2,208,299,341	915,000,000	الإجمالي التحويلات المالية

التحويلات المالية لتغطية نفقات الباب الرابع / الدعم
خلال الفترة من 2023 / 01 / 01 م حتى 2023 / 05 / 31 م

المبالغ الواردة بالدينار الليبي

نسبة التحويل حتى 2023 / 05 / 31	قيمة التحويلات المالية من 2023 / 01 / 01 حتى 2023 / 05 / 31	قيمة التحويلات المالية من 2023 / 01 / 01 حتى 2023 / 04 / 30	البيان	ت
13 %	591,666,665	591,666,665	دعم الادوية	1
34 %	1,512,500,000	1,143,750,000	دعم الكهرباء	2
4 %	166,666,667	166,666,667	دعم النظافة	3
3 %	120,000,000	120,000,000	دعم المياه والصرف الصحي	4
0 %	0	0	دعم المحروقات	5
26 %	1,155,360,950	1,155,360,950	منحة الابناء	6
12 %	546,177,888	546,177,888	منحة الزوجة والبنات	7
3 %	115,041,666	92,033,333	دعم أسر الشهداء	8
1 %	63,333,333	55,000,000	دعم الأندية الرياضية	9
3 %	145,833,334	116,666,667	دعم المعاش الأساسي	10
100 %	4,416,580,503	3,987,322,170	الإجمالي	