



وزارة المالية بحكومة الوحدة الوطنية

تقرير الإفصاح والشفافية المالية العامة

خلال الفترة من 2023 / 01 / 01 حتى 2023 / 03 / 31م

ملخص متابعة الموارد المالية العامة المحققة وإستخداماتها لتغطية
نفقات الجهات العامة الممولة
خلال الفترة من 2023 / 01 / 01 م حتى 2023 / 03 / 31 م

المبالغ الواردة بالدينار الليبي

الموارد المالية المحققة خلال الفترة من 2023 / 01 / 01 حتى 2023 / 03 / 31م	الموارد المالية العامة	
25,501,549,787	الموارد النفطية	1
512,386,293	الإيرادات السيادية الأخرى	2
117,221,763	بواقي أرصدة الحسابات عن سنوات سابقة.	3
26,131,157,843	إجمالي الموارد المالية العامة	

النفقات العامة الممولة خلال الفترة من 2023 / 01 / 01 حتى 2023 / 03 / 31م	النفقات العامة الممولة	
13,223,983,397	المرتبات وما في حكمها	1
904,181,221	نفقات التشغيل والتجهيز والتسيير	2
750,000,000	مشروعات وبرامج التنمية	3
3,235,055,503	نفقات الدعم	4
18,113,220,121	إجمالي النفقات العامة الممولة خلال الفترة	

أولاً : الموارد المالية العامة المحققة خلال الفترة
من 2023 / 01 / 01 م حتى 2023 / 03 / 31 م

د.ل 26,131,157,843

إجمالي الموارد المالية العامة

د.ل 25,501,549,787

الإيرادات النفطية ومشتقاتها

د.ل 512,386,293

الإيرادات السيادية الأخرى

د.ل 117,221,763

بواقي أرصدة حسابات سنوات سابقة

الموارد المالية المحققة من 2023 / 01 / 01 حتى 2023 / 03 / 31	أولاً: إجمالي الإيرادات المحققة خلال الفترة.
	1 - الإيرادات النفطية
14,323,000,000	- إيرادات مبيعات النفط ومشتقاته.
11,178,549,787	- إيرادات الضرائب والأتاوات على الشركات النفطية.
25,501,549,787	إجمالي الموارد النفطية
	2 - الإيرادات السيادية الأخرى.
158,354,360	الضرائب والرسوم على دخل الأنشطة الاقتصادية.
66,818,830	إيرادات رسوم الجمارك.
149,716,930	إيرادات الاتصالات.
0	أرباح مصرف ليبيا المركزي.
59,998,249	إيرادات بيع المحروقات بالسوق المحلي.
77,497,924	رسوم الخدمات و إيرادات أخرى.
512,386,293	إجمالي الإيرادات السيادية والأخرى
117,221,763	3 - بواقي أرصدة الحسابات عن سنوات سابقة.
26,131,157,843	إجمالي الموارد المالية العامة

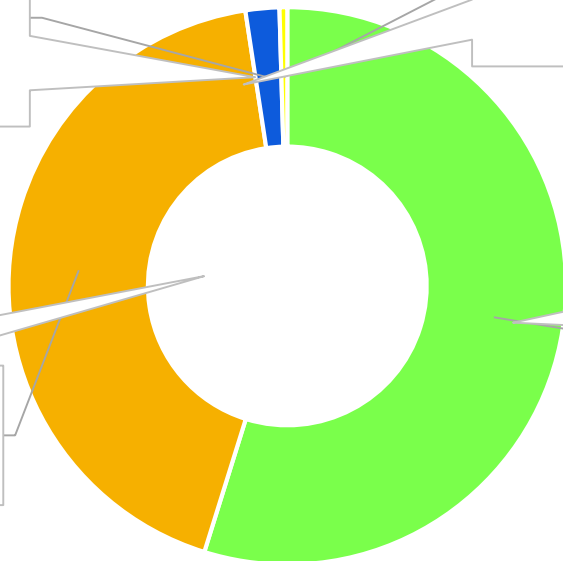
توزيع الموارد المالية العامة المحققة خلال الفترة من 2023 / 01 / 01 حتى 2023 / 03 / 31م

اجمالي الايرادات السيادية الاخرى
د.ل 512,386,293
%2

بواقى أرصدة الحسابات عن سنوات سابقة
د.ل 117,221,763
%0

إيراد النفط ومشتقاته
د.ل 14,323,000,000
%55

ايرادات الضرائب والاتاوات الشركات النفطية
د.ل 11,178,549,787
%43



الموارد المالية العامة المحققة خلال الفترة من 01 / 01 / 2023م حتى 31 / 03 / 2023م

1 - الإيرادات النفطية : 25,501,549,787 دل

- إيرادات المبيعات النفطية ومشتقاتها. 14,323,000,000 دل

- إيرادات الضرائب والإتاوات على الشركات النفطية. 11,178,549,787 دل

* قيمة إيرادات الضرائب والإتاوات على الشركات النفطية الواردة في التقرير تتضمن قيمة ضرائب مستحقة على الشركات النفطية تخص سنوات سابقة وقدرها (10.3 مليار دينار ليبي) .

الموارد المالية العامة المحققة خلال الفترة من 2023/01/01م حتى 2023 / 03 / 31م

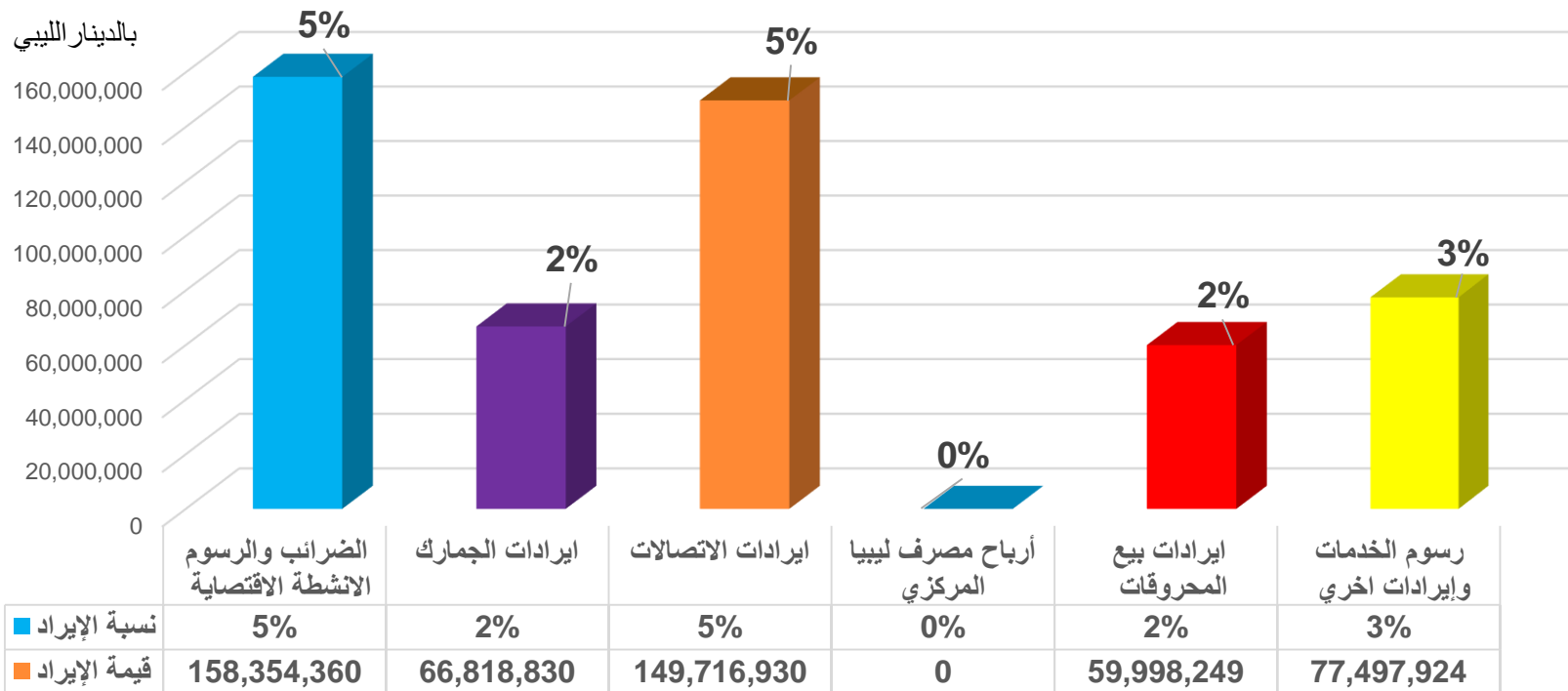
الإيرادات السيادية الأخرى - 2	
د.ل	512,386,293
د.ل	* 158,354,360
د.ل	** 66,818,830
د.ل	149,716,930
	0
د.ل	59,998,249
د.ل	77,497,924

3 - بواقى أرصدة حسابات عن سنوات سابقة

د.ل 117,221,763

- * قيمة إيرادات الضرائب والرسوم على دخل الأنشطة الاقتصادية الواردة بالتقرير تمثل القيمة الدفترية للإيرادات المحققة فحين بلغت القيمة الموردة منها إلى حسابات الخزانة العامة حتى 2023 / 03 / 31م، مبلغ وقدره (**97,453,726** د.ل) .
- ** قيمة إيراد رسوم الجمارك الواردة بالتقرير تمثل القيمة الدفترية للإيرادات المحققة فحين بلغت القيمة الموردة منها إلى حسابات الخزانة العامة حتى 2023 / 03 / 31م ، مبلغ وقدره (**52,036,336** د.ل) .

توزيع الإيرادات السيادية المحققة خلال الفترة
من 2023 / 01 / 01 حتى 2023 / 03 / 31م



ثانياً : التحويلات المالية لتغطية النفقات الجهات العامة الممولة
خلال الفترة من 2023 / 01 / 01 م حتى 2023 / 03 / 31 م

المبالغ الواردة بالدينار الليبي

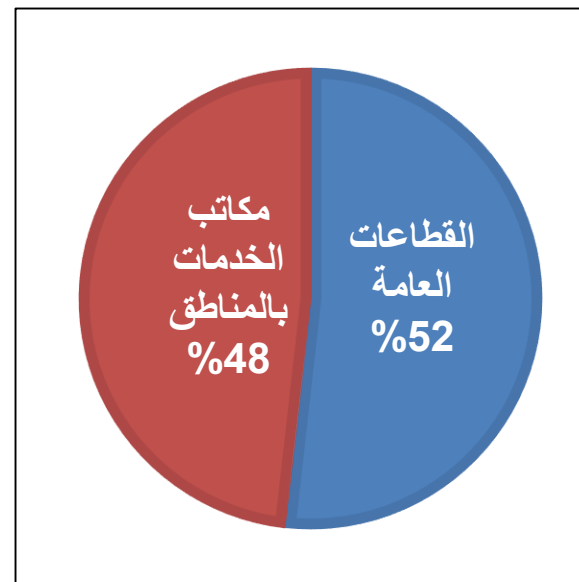
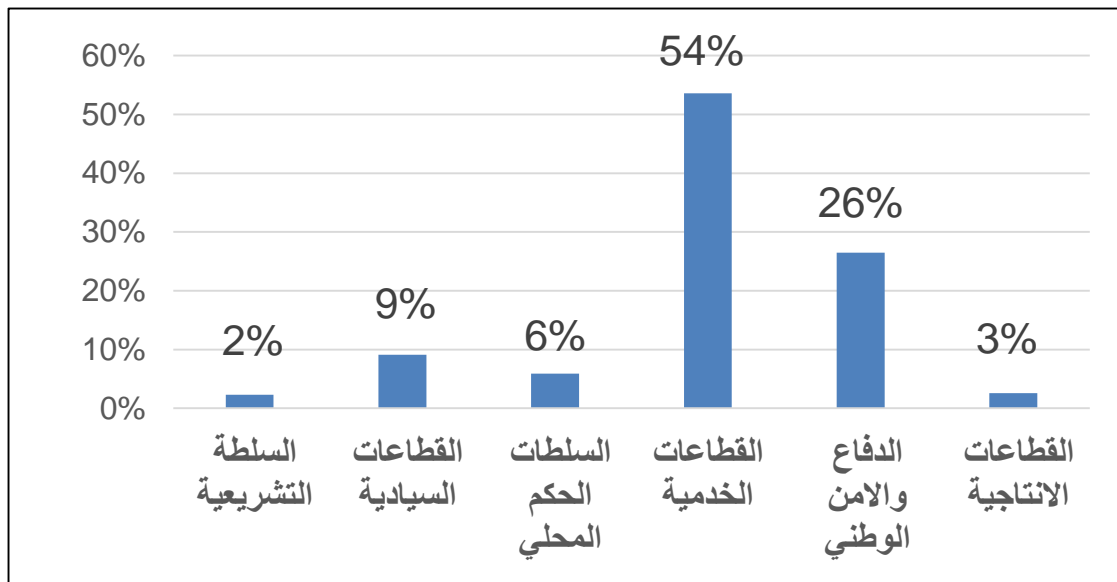
نسبة الانفاق خلال الفترة	قيمة التحويلات المالية من 01 / 01 / 2023م إلى 31 / 03 / 2023م	ثانياً : النفقات العامة الممولة خلال الفترة
73 %	13,223,983,397	الباب الأول: المرتبات وما في حكمها.
5 %	904,181,221	الباب الثاني: نفقات التسيير والتجهيز والتشغيل.
4 %	750,000,000	الباب الثالث: مشروعات وبرامج التنمية.
18 %	3,235,055,503	الباب الرابع: نفقات الدعــــم.
100 %	18,113,220,121	إجمالي النفقات الجهات العامة الممولة

الباب الأول : الأجر والمرتبات وما في حكمها

التحويلات المالية الباب الاول من 2023 / 01 / 01 حتى 2023 / 03 / 31	التحويلات المالية الباب الاول عن شهر مارس / 2023	التحويلات المالية الباب الاول عن شهر فبراير / 2023	التحويلات المالية الباب الاول عن شهر يناير / 2023	القطاع	ت
295,046,638	107,325,657	90,927,546	96,793,436	مجلس النواب والجهات التابعة له	1
13,437,191	10,354,175	1,544,156	1,538,860	المجلس الاعلى للدولة	2
135,257,588	76,018,679	31,693,201	27,545,707	المجلس الرئاسى والجهات التابعة له	3
420,640,155	148,091,300	136,345,913	136,202,941	مجلس الوزراء والجهات التابعة له	4
1,922,091,539	677,762,004	615,706,471	628,623,064	وزارة الداخلية والجهات التابعة لها	5
369,383,168	118,424,440	125,757,461	125,201,267	وزارة العدل والجهات التابعة لها	6
17,515,758	2,683,174	3,431,467	11,401,117	وزارة الخارجية و التعاون الدولي والجهات التابعة لها	7
256,059,467	84,099,773	82,691,532	89,268,162	وزارة المالية والجهات التابعة لها	8
1,589,547,556	534,107,535	527,894,654	527,545,367	وزارة الصحة والجهات التابعة لها	9
4,162,857,918	1,388,180,721	1,385,820,223	1,388,856,974	وزارة التربية والتعليم والجهات التابعة لها	10
632,774,172	208,330,743	212,490,436	211,952,993	وزارة التعليم العالي و البحث العلمي و الجهات التابعة لها	11
391,157,587	130,590,295	130,670,589	129,896,702	وزارة التعليم التقني و الفني و الجهات التابعة لها	12
21,353,454	7,462,358	6,936,726	6,954,370	وزارة الاقتصاد و التجارة والجهات التابعة لها	13
7,090,388	2,654,287	2,222,175	2,213,926	وزارة الصناعة و المعادن و الجهات التابعة لها	14
57,987,723	21,321,730	18,323,717	18,342,276	وزارة المواصلات والجهات التابعة لها	15
126,974,166	48,325,760	39,337,752	39,310,655	وزارة الشؤون الإجتماعية والجهات التابعة لها	16
5,372,158	1,759,010	1,817,128	1,796,020	وزارة التخطيط والجهات التابعة لها	17

التحويلات المالية الباب الاول من 2023 / 01 / 01 حتى 2023 / 03 / 31	التحويلات المالية الباب الاول عن شهر مارس / 2023	التحويلات المالية الباب الاول عن شهر فبراير / 2023	التحويلات المالية الباب الاول عن شهر يناير / 2023	القطاع	ت
451,941,375	213,555,035	119,252,312	119,134,028	وزارة الحكم المحلي والجهات التابعة لها	18
1,581,856,257	644,467,118	577,266,198	360,122,941	وزارة الدفاع والجهات التابعة لها	19
289,295,993	150,583,476	69,408,824	69,303,693	وزارة الزراعة والثروة الحيوانية والجهات التابعة لها	20
29,578,733	14,712,268	7,523,369	7,343,095	وزارة الثروة البحرية و الجهات التابعة لها	21
213,879,127	85,007,969	64,406,806	64,464,352	وزارة العمل والتأهيل والجهات التابعة لها	22
22,039,970	7,196,892	7,455,675	7,387,404	وزارة الاسكان والتعمير والجهات التابعة له	23
75,862,672	25,004,004	25,424,499	25,434,169	وزارة السياحة و الصناعات التقليدية و الجهات التابعة لها	24
31,610,940	10,136,939	10,727,050	10,746,952	وزارة الثقافة و التنمية المعرفية و الجهات التابعة لها	25
34,377,223	13,807,062	10,476,258	10,093,902	وزارة الرياضة و الجهات التابعة لها	26
3,387,908	1,235,469	1,075,089	1,077,350	وزارة الشباب و الجهات التابعة لها	27
2,265,024	723,556	770,641	770,826	وزارة الخدمة المدنية و الجهات التابعة لها	28
6,867,093	2,012,537	2,427,893	2,426,662	وزارة الموارد المائية و الجهات التابعة لها	29
4,441,742	2,008,378	1,216,277	1,217,088	وزارة البيئة و الجهات التابعة لها	30
4,730,965	1,509,785	1,610,590	1,610,590	وزارة النفط و الغاز و الجهات التابعة لها	31
2,884,442	1,043,594	922,205	918,642	هيئة رعاية أسر الشهداء والمفقودين	32
34,679,638	19,729,233	7,486,728	7,463,677	الهيئة العامة للأوقاف والشؤون الاسلامية والجهات التابعة	33
9,737,670	3,190,616	3,374,417	3,172,637	الهيئة العامة للاتصالات والجهات التابعة لها	34
13,223,983,397	4,763,415,572	4,324,435,979	4,136,131,845	الاجمالي	

نسبة توزيع قيمة التحويلات المالية الباب الأول عن الربع الأول للعام المالي 2023م



الإجمالي	مكاتب الخدمات بالمناطق	القطاعات العامة
13,223,983,363 د. ل	6,375,913,082 د. ل	6,848,070,281 د. ل

نسبة توزيع عدد الموظفين القطاعات العامة الممولة من الخزانة العامة حتى 31 / 03 / 2023م

القطاعات السيادية

1.36 %	المجلس الرئاسي والجهات التابعة له
2.45 %	مجلس الوزراء والجهات التابعة له
2.37 %	وزارة العدل والجهات التابعة لها
0.13 %	وزارة الخارجية و التعاون الدولي
1.73 %	وزارة المالية والجهات التابعة لها
0.03 %	وزارة التخطيط والجهات التابعة لها
8.07 %	المجموع

القطاعات الانتاجية

0.02 %	وزارة النفط و الغاز و الجهات التابعة لها
0.16 %	وزارة الموارد المائية و الجهات التابعة لها
0.07 %	الهيئة العامة للاتصالات و الجهات التابعة لها
3.71 %	وزارة الزراعة و الثروة الحيوانية و الجهات التابعة لها
0.45 %	وزارة الثروة البحرية و الجهات التابعة لها
4.41 %	المجموع

القطاعات الدفاع وحرس الحدود والامن الوطني

8.09 %	وزارة الدفاع وحرس الحدود
15.45 %	وزارة الداخلية (الامن الوطني)
23.55 %	المجموع

السلطة التشريعية

0.96 %	مجلس النواب والجهات التابعة له
0.02 %	المجلس الاعلى للدولة
0.98 %	المجموع

السلطات الحكم المحلي

5.28 %	وزارة الحكم المحلي والجهات التابعة لها
0.15 %	وزارة الاقتصاد و التجارة و الجهات التابعة لها
0.05 %	وزارة الصناعة و المعادن و الجهات التابعة لها
0.43 %	وزارة المواصلات و الجهات التابعة لها
4.26 %	وزارة العمل و التأهيل و الجهات التابعة لها
0.19 %	وزارة الاسكان و التعمير و الجهات التابعة له
0.05 %	وزارة البيئة و الجهات التابعة لها
0.01 %	وزارة الخدمة المدنية و الجهات التابعة لها
10.41 %	المجموع

القطاعات الخدمية

13.07 %	قطاع الصحة
36.56 %	قطاع التعليم
1.48 %	قطاع الثقافة و الشباب و الرياضة و السياحة
1.32 %	قطاع الشؤون الاجتماعية و رعاية الأسر الشهداء
0.15 %	الهيئة العامة للأوقاف و الشؤون الاسلامية
52.58 %	المجموع

التحويلات المالية لتغطية نفقات الباب الأول للمراقبات ومكاتب الخدمات بالمناطق
خلال الفترة من 2023 / 01 / 01 م حتى 2023 / 03 / 31 م

المبالغ الواردة بالدينار الليبي

التحويلات المالية الباب الأول من 01 / 01 / 2023م حتى 31 / 03 / 2023م	مكاتب الخدمات بالمناطق	ت
4,394,439	مجالس التخطيط بالمناطق	1
690,574,376	مديريات الامن بالمناطق	2
4,056,714,420	مراقبات التعليم	3
116,852,299	مراقبات ومكاتب الخدمات المالية	4
207,687,290	مكاتب الزراعة والثروة الحيوانية	5
27,650,300	مكاتب الشؤون الإجتماعية	6
817,353,529	مكاتب الصحة بالمناطق	7
203,661,528	مكاتب العمل والتأهيل	8
251,024,901	المعاهد المتوسطة بالمناطق	9
6,375,913,082	إجمالي التحويلات المالية	

قيمة التحويلات المالية الباب الأول من 2023 / 01 / 01 إلى 2023 / 03 / 31	مراقبة / مكتب خدمات مالية	
221,293,777	غريان	17
95,089,003	قصر بن عشير	18
64,427,613	مرزق	19
194,338,293	مصراتة	20
53,968,237	نالوت	21
91,971,359	وادي الاجال	22
144,405,310	وادي الشاطئ	23
22,389,434	الابرق	24
115,837,508	الابيار	25
57,922,746	الاصابغة	26
17,468,739	البريقة	27
305,635,288	الحفارة	28
24,354,998	الزنتان	29
100,528,324	الجميل	30
149,076,012	العجيلات	31
52,217,376	القبه	32

قيمة التحويلات المالية الباب الأول من 2023 / 01 / 01 إلى 2023 / 03 / 31	مراقبة / مكتب خدمات مالية	
113,482,916	اجدابيا	1
284,071,714	البيضاء	2
67,133,581	الجفرة	3
181,768,461	الخمس	4
245,621,191	الزاوية	5
51,253,476	الكفرة	6
122,265,855	المرج	7
422,971,354	بنغازي	8
29,610,471	جالو	9
164,385,048	درنة	10
37,610,094	زوارة	11
110,028,737	سبها	12
90,608,636	سرت	13
156,946,142	طبرق	14
714,658,919	طرابلس	15
20,987,400	غات	16

6,375,913,082 د.ل

الاجمالي

قيمة التحويلات المالية الباب الأول من 2023 / 01 / 01 م إلى 2023 / 03 / 31	مراقبة / مكتب خدمات مالية	
25,645,651	سلوق	50
93,910,058	شحات	51
123,960,037	صيرارة	52
91,969,347	صرمان	53
16,523,248	ظاهر الجبل	54
16,017,341	كاباو	55
43,490,423	مزدة	56
37,995,229	مسلاتة	57
9,526,248	وردامة	58
24,198,466	يفرن	59
3,712,454	اجخرة	60
16,362,674	اسبببببب	61
230,588	البوانيس	62
4,156,925	الجغبوب	63
11,944,982	الحرابة	64
7,628,288	الحوامد	65
11,388,982	الرجبان	66

6,375,913,082 د.ل

قيمة التحويلات المالية الباب الأول من 2023 / 01 / 01 م إلى 2023 / 03 / 31	مراقبة / مكتب خدمات مالية	
68,679,059	القره بوللي	33
10,970,589	ام الرزم	34
18,032,068	امساعد	35
9,151,015	اوجلة	36
39,309,714	باطن الجبل	37
107,327,799	بني وليد	38
29,469,787	بئر الاشهب	39
5,381,163	تازربو	40
12,720,447	تاورغاء	41
135,407,382	ترهونة	42
50,363,474	توكرة	43
23,443,322	جادو	44
29,048,749	جرسد العبيد	45
122,017,638	جنزور	46
17,770,333	خليج السدرة	47
141,922,863	زليتن	48
53,104,180	ساحل الجبل	49

الاجمالي

قيمة التحويلات المالية الباب الأول من 2023 / 01 / 01م إلى 2023 / 03 / 31	مراقبة / مكتب خدمات مالية	
3,156,532	انتلات البيضان	82
4,013,580	بنت بية	83
6,645,950	بنينا	84
3,437,607	تراغن	85
47,771,025	رقدالين	86
22,905,741	زلطن	87
17,555,526	غدامس	88
31,986,296	قصر الاخير	89
2,352,800	قصر الجدي	90
20,514,156	قمينس	91
15,294,430	ككلة	92
8,190,867	مرادة	93
56,979	هراوة	94
139,469	وازن	95
192,470	واو الناموس	96

قيمة التحويلات المالية الباب الأول من 2023 / 01 / 01م إلى 2023 / 03 / 31	مراقبة / مكتب خدمات مالية	
14,651,703	الرحيبات	67
7,710,900	الريانية	68
16,296,341	الزاوية الجنوب	69
96,724,503	الزاوية الغربية	70
14,235,900	الزويتينة	71
12,977,042	السائح	72
11,225,505	الشرقية	73
688,349	الشعبة	74
28,586,444	الشفيقة	75
1,106,728	ربيانة	76
4,646,216	الشويرف	77
13,255,775	العربان	78
13,473,481	القلعة	79
8,416,093	القيقب	80
10,596,138	المليطانية	81

6,375,913,082 د.ل

الاجمالي

التحويلات المالية لتغطية نفقات الباب الثالث
خلال الفترة من 2023 / 01 / 01 م حتى 2023 / 03 / 31 م

التحويلات المالية	البيان
750,000,000 د.ل	المؤسسة الوطنية للنفط

التحويلات المالية لتغطية نفقات الباب الرابع / الدعم
خلال الفترة من 01/ 01/ 2023م حتى 31 / 03 / 2023م

المبالغ الواردة بالدينار الليبي

ت	البيان	قيمة التحويلات المالية
1	دعم الادوية	443,749,999
2	دعم الكهرباء	686,250,000
3	دعم النظافة	125,000,000
4	دعم المياه والصرف الصحي	90,000,000
5	دعم المحروقات	0
6	منحة الابناء	1,155,360,950
7	منحة الزوجة والبنات	546,177,888
8	دعم أسر الشهداء	46,016,667
9	دعم الأندية الرياضية	55,000,000
10	دعم المعاش الأساسي	87,500,000
	الإجمالي	3,235,055,503