



وزارة المالية بحكومة الوحدة الوطنية

تقرير الإفصاح والشفافية المالية العامة

عن الفترة من 01 / 01 / 2022م حتى 30 / 11 / 2022م

ملخص متابعة الموارد المالية العامة المحققة وإستخداماتها لتغطية نفقات
الجهات العامة الممولة
خلال الفترة من 2022/01/01 م حتى 30 / 11 / 2022م

الموارد المالية المحققة خلال الفترة من 2022 / 01 / 01 حتى 2022 / 11 / 30م	الموارد المالية المحققة خلال الفترة من 2022 / 01 / 01 حتى 2022 / 10 / 31م	الموارد المالية العامة
90,325,014,275	90,325,014,275	1 الموارد النفطية
2,459,675,908	2,098,002,094	2 الإيرادات السيادية الأخرى
944,017,765	865,788,805	3 بواقي أرصدة الحسابات عن سنوات سابقة.
93,728,707,948	93,288,805,174	إجمالي الموارد المالية العامة

النفقات العامة الممولة خلال الفترة من 2022 / 01 / 01 حتى 2022 / 11 / 30م	النفقات العامة الممولة خلال الفترة من 2022 / 01 / 01 حتى 2022 / 10 / 31م	النفقات العامة الممولة
41,912,486,780	32,638,174,382	1 المرتبات وما في حكمها
8,014,532,286	7,994,073,953	2 نفقات التسيير والتجهيز والتشغيل
687,017,672	650,942,476	3 مشروعات وبرامج التنمية
19,031,701,856	16,011,501,206	4 نفقات الدعم
69,645,738,594	57,294,692,017	إجمالي النفقات العامة الممولة خلال الفترة

19,241,645,832	16,981,877,374	5 قيمة تمويل الترتيبات المالية المؤقتة الطارئة للمؤسسة الوطنية للنفط خلال الفترة
----------------	----------------	--

88,887,384,426	74,276,569,391	إجمالي الأنفاق العام
----------------	----------------	----------------------

أولا : الموارد المالية العامة المحققة خلال الفترة
من 2022 / 01 / 01 م حتى 2022 / 11 / 30 م

إجمالي الموارد المالية العامة 93,728,707,948 د.ل

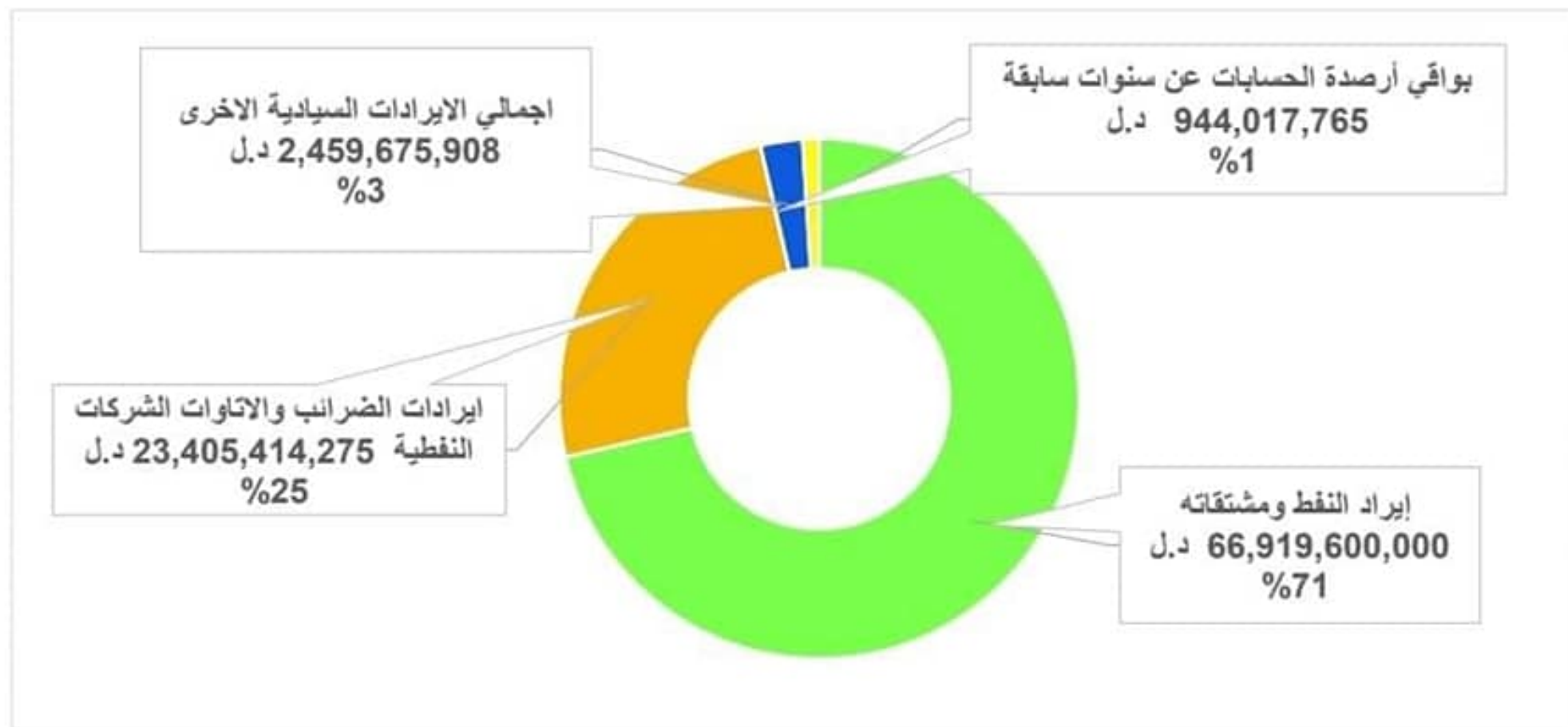
الإيرادات النفطية ومشتقاتها 90,325,014,275 د.ل

الإيرادات السيادية الأخرى 2,459,675,908 د.ل

بواقي أرصدة حسابات سنوات سابقة 944,017,765 د.ل

الموارد المالية المحققة 01 / 01 حتى 30 / 11 / 2022 م	الموارد المالية المحققة 01 / 01 حتى 31 / 10 / 2022 م	أولاً: إجمالي الإيرادات المحققة خلال الفترة.
		1 - الإيرادات النفطية
66,919,600,000	66,919,600,000	- إيراد مبيعات النفط ومشتقاته.
23,405,414,275	23,405,414,275	- إيراد الضرائب والأتاوات على الشركات النفطية.
90,325,014,275	90,325,014,275	إجمالي الموارد النفطية
		2 - الإيرادات السيادية الأخرى.
1,423,092,890	1,309,051,810	الضرائب والرسوم على دخل الأنشطة الاقتصادية.
232,449,270	211,587,470	إيرادات رسوم الجمارك.
329,538,885	150,084,081	إيرادات الاتصالات.
0	0	أرباح مصرف ليبيا المركزي.
204,996,240	174,998,490	إيرادات بيع المحروقات بالسوق المحلي.
269,598,623	252,280,243	رسوم الخدمات و إيرادات أخرى.
2,459,675,908	2,098,002,094	إجمالي الإيرادات السيادية والأخرى
944,017,765	865,788,805	3 - بواقي أرصدة الحسابات عن سنوات سابقة.
93,728,707,948	93,288,805,174	إجمالي الموارد المالية العامة

توزيع الموارد المالية العامة المحققة خلال الفترة من 2022 / 01 / 01 حتى 2022 / 11 / 30م

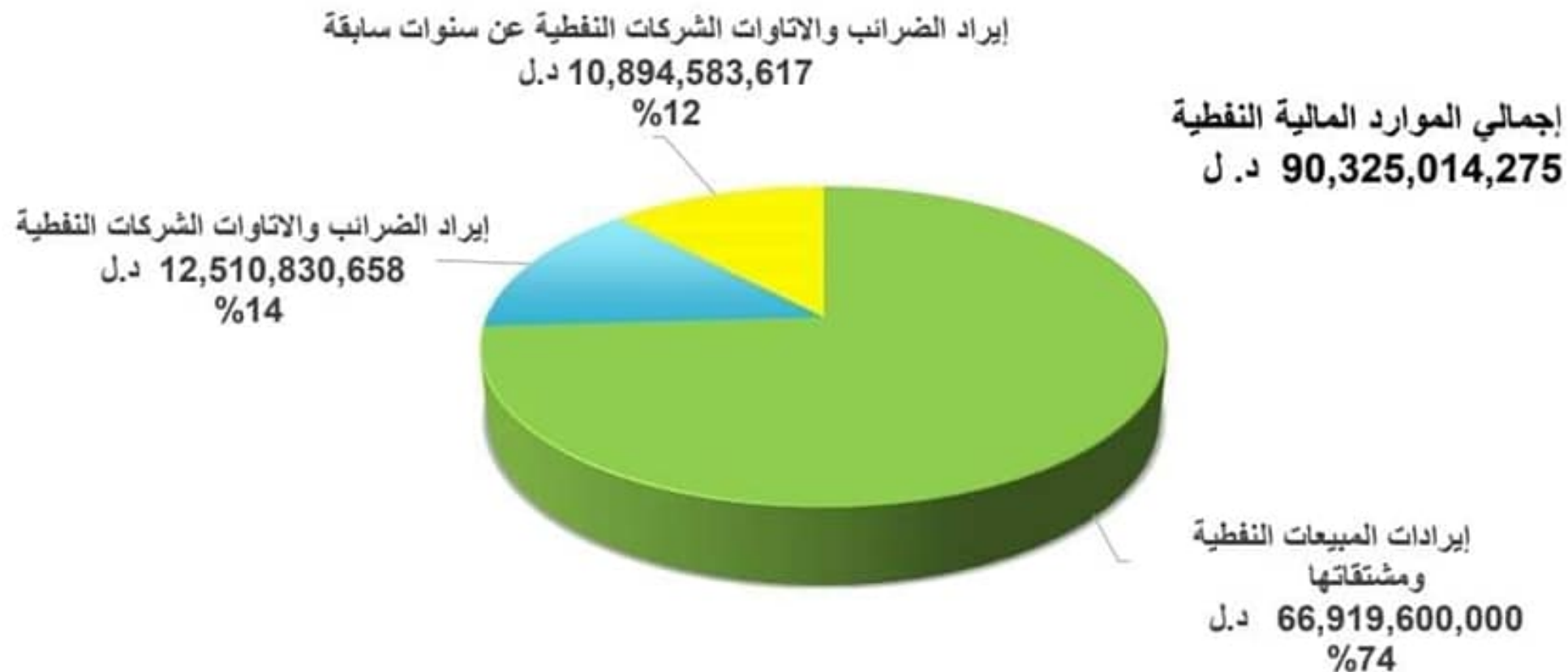


الموارد المالية العامة المحققة خلال الفترة من 2022/01/01م حتى 2022 / 11 / 30م

90,325,014,275 د.ل	1 - الإيرادات النفطية :
66,919,600,000 د.ل	- إيراد المبيعات النفطية ومشتقاتها.
12,510,830,658 د.ل	- إيراد الضرائب والإتاوات على الشركات النفطية.
10,894,583,617 د.ل *	- إيراد الضرائب والإتاوات على الشركات النفطية عن سنوات سابقة.

* قيمة إيراد الضرائب والإتاوات على الشركات النفطية عن سنوات سابقة تمثل قيمة مستحقة على الشركات للأشهر (أكتوبر، نوفمبر، ديسمبر 2020) وعن الأشهر (من يناير وحتى نوفمبر 2021) .

توزيع الموارد النفطية
من 2022/ 01 / 01 م حتى 2022 / 11 / 30 م



الموارد المالية العامة المحققة خلال الفترة من 2022/01/01 حتى 2022 / 11 / 30م

2 - الإيرادات السيادية الأخرى

د.ل 2,459,675,908

د.ل	*	1,423,092,890	- الضرائب والرسوم على دخل الأنشطة الاقتصادية
د.ل	**	211,587,470	- إيراد رسوم الجمارك
د.ل		329,538,885	- إيرادات الاتصالات
		0	- أرباح مصرف ليبيا المركزي
د.ل		204,996,240	- إيرادات بيع المحروقات بالسوق المحلي
د.ل		269,598,623	- رسوم الخدمات و إيرادات اخري

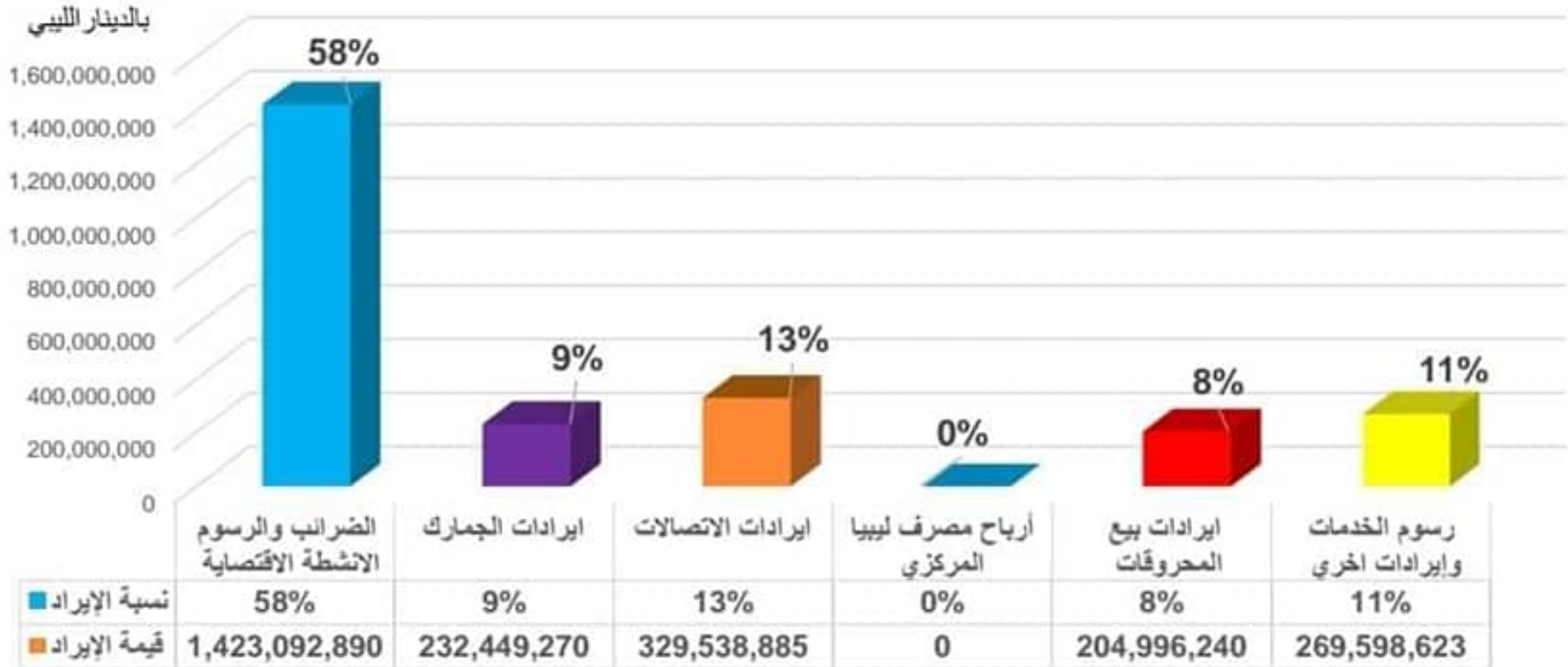
د.ل 944,017,765

3 بواقى أرصدة حسابات عن سنوات سابقة

* قيمة إيرادات الضرائب والرسوم على دخل الأنشطة الاقتصادية الواردة بالتقرير تمثل القيمة الدفترية للإيرادات المحققة فحين بلغت القيمة الموردة منها إلى حسابات الخزنة العامة حتى 2022 / 11 / 30م، مبلغ وقدره (874,462,046,290 د.ل) .

** قيمة إيراد رسوم الجمارك الواردة بالتقرير تمثل القيمة الدفترية للإيرادات المحققة فحين بلغت القيمة الموردة منها إلى حسابات الخزنة العامة حتى 2022 / 11 / 30م ، مبلغ وقدره (191,062,149 د.ل) .

توزيع الإيرادات السيادية المحققة خلال الفترة
من 2022/ 01 / 01 حتى 2022 / 11 / 30م



ثانياً : التحويلات المالية لتغطية النفقات الجهات العامة الممولة
خلال الفترة من 2022 /01/ 01م حتى 2022 /11 / 30م

المبالغ الواردة بالدينار الليبي

نسبة الانفاق	قيمة التحويلات المالية من 2022 / 01 / 01 م إلى 2022 / 11 / 30 م	نسبة الانفاق	قيمة التحويلات المالية من 2022 / 01 / 01 م إلى 2022 / 10 / 31 م	ثانياً : النفقات العامة الممولة خلال الفترة
60 %	41,912,486,780	57 %	* 32,638,174,382	الباب الأول: المرتبات وما في حكمها.
12 %	8,014,532,286	14 %	7,994,073,953	الباب الثاني: نفقات التسيير والتجهيز والتشغيل.
1 %	687,017,672	1 %	650,942,476	الباب الثالث: مشروعات وبرامج التنمية.
27 %	19,031,701,856	28 %	16,011,501,206	الباب الرابع: نفقات الدعم.
100 %	69,645,738,594	100 %	57,294,692,017	إجمالي النفقات الجهات العامة الممولة

* قيمة التحويلات المالية الواردة بالباب الأول خلال الفترة من (2022 / 01 / 01 م إلى 2022 / 10 / 31 م) لا تتضمن قيمة مرتبات موظفي الجهات العامة الممولة من الخزانة العامة عن شهر (أكتوبر / 2022 م) حيث تم تنفيذها من ضمن التحويلات المالية في شهر نوفمبر / 2022 م.

قيمة المبالغ المسيلة لتغطية النفقات العامة خلال الفترة من 2022 / 01 / 01 حتى 2022 / 11 / 30م

المبالغ الواردة بالدينار الليبي

الباب	البيان	التحويلات المالية	صكوك معلقة	المبالغ المسيلة
الأول	الأول:المرتبات ومافي حكمها	41,912,486,780	1,036,212,476	40,876,274,304
الثاني	الثاني: النفقات التشغيلية والتشغيلية	8,014,532,286	97,971,836	7,916,560,450
الثالث	الثالث: مشروعات وبرامج التنمية	687,017,672	72,696,404	614,321,268
الرابع	الرابع: نفقات الدعم	19,031,701,856	2,000,000,000	17,031,701,856
الإجمالي		69,645,738,594	3,206,880,716	66,438,857,878

الباب الأول : الأجر والمرتبات وما في حكمها

ملاحظة : قيمة التحويلات المالية الواردة في الباب الأول للقطاعات العامة الممولة والمراقبات ومكاتب خدمات بالمناطق خلال الفترة (من 01 / 01 / 2022م إلى 31 / 10 / 2022م) ، لا تتضمن قيمة المرتبات والأجر وما في حكمها عن شهر أكتوبر / 2022م ، حيث تم إحالتها من ضمن التحويلات المالية في شهر نوفمبر / 2022م.

التحويلات المالية لتمويل الباب الأول من 01 / 01 حتى 30 / 11 / 2022م	التحويلات المالية لتمويل الباب الأول من 01 / 01 حتى 31 / 10 / 2022م	القطاع	ت
779,662,278	583,672,233	مجلس النواب والجهات التابعة له	1
15,160,903	12,058,375	المجلس الاعلى للدولة	2
581,676,568	435,900,182	المجلس الرئاسى والجهات التابعة له	3
983,033,464	672,979,680	مجلس الوزراء والجهات التابعة له	4
5,317,573,843	3,991,056,557	وزارة الداخلية والجهات التابعة لها	5
1,082,517,520	859,126,480	وزارة العدل والجهات التابعة لها	6
729,098,385	625,020,062	وزارة الخارجية و التعاون الدولي والجهات التابعة لها	7
843,819,504	630,316,424	وزارة المالية والجهات التابعة لها	8
3,273,688,953	2,594,839,045	وزارة الصحة والجهات التابعة لها	9
14,376,484,902	11,647,499,619	وزارة التربية والتعليم والجهات التابعة لها	10
1,827,876,647	1,372,271,816	وزارة التعليم العالى و البحث العلمى و الجهات التابعة لها	11
1,251,945,966	1,000,231,382	وزارة التعليم التقنى و الفنى و الجهات التابعة لها	12
260,697,972	207,037,943	وزارة الاقتصاد و التجارة والجهات التابعة لها	13
13,193,069	9,781,456	وزارة الصناعة و المعادن و الجهات التابعة لها	14
251,643,493	216,166,430	وزارة المواصلات والجهات التابعة لها	15
293,357,998	207,609,791	وزارة الشؤون الإجتماعية والجهات التابعة لها	16
30,887,359	27,057,277	وزارة التخطيط والجهات التابعة لها	17
539,964,108	359,321,860	وزارة الحكم المحلى والجهات التابعة لها	18
3,816,015,407	3,036,591,725	وزارة الدفاع والجهات التابعة لها	19
753,083,076	610,953,409	وزارة الزراعة و الثروة الحيوانية والجهات التابعة لها	20

التحويلات المالية لتمويل الباب الأول من 01 / 01 حتى 30 / 11 / 2022م	التحويلات المالية لتمويل الباب الأول من 01 / 01 حتى 31 / 10 / 2022م	القطاع	ت
76,037,242	61,774,583	وزارة الثروة البحرية و الجهات التابعة لها	21
691,977,905	562,600,654	وزارة العمل والتأهيل والجهات التابعة لها	22
155,667,717	143,088,153	وزارة الاسكان والتعمير والجهات التابعة له	23
156,433,417	105,120,191	وزارة السياحة و الصناعات التقليدية و الجهات التابعة لها	24
220,028,965	170,876,772	وزارة الثقافة و التنمية المعرفية و الجهات التابعة لها	25
76,292,403	54,943,749	وزارة الرياضة و الجهات التابعة لها	26
10,643,589	8,511,721	وزارة الشباب و الجهات التابعة لها	27
4,609,777	3,143,453	وزارة الخدمة المدنية و الجهات التابعة لها	28
14,127,198	10,082,350	وزارة الموارد المائية و الجهات التابعة لها	29
11,601,229	9,030,401	وزارة البيئة و الجهات التابعة لها	30
7,270,118	5,087,644	وزارة النفط و الغاز و الجهات التابعة لها	31
6,521,292	4,401,626	هيئة رعاية أسر الشهداء والمفقودين	32
39,970,686	25,342,324	الهيئة العامة للأوقاف والشؤون الاسلامية و الجهات التابعة لها	33
28,909,040	23,209,746	الهيئة العامة للاتصالات و الجهات التابعة لها	34
3,325,964,884	2,286,419,266	سلفة مراقبة الخدمات المالية بنغازي	35
65,049,903	65,049,903	سلفة مالية مجلس النواب	36
41,912,486,780	32,638,174,282	الإجمالي قيمة التحويلات المالية خلال الفترة	

التحويلات المالية لتغطية نفقات الباب الأول للمراقبات ومكاتب الخدمات بالمناطق
خلال الفترة من 2022 / 01 / 01 م حتى 2022 / 11 / 30 م

التحويلات المالية لتمويل نفقات الباب الأول 01 / 01 - 2022 / 11 / 30 م	التحويلات المالية لتمويل نفقات الباب الأول 01 / 01 - 2022 / 10 / 31 م	مكاتب الخدمات بالمناطق	ت
55,053,628	55,053,628	المجالس البلدية	1
13,814,238	11,249,003	مجالس التخطيط	2
1,926,270,335	1,486,189,551	مديريات الأمن الوطني	3
14,020,503,606	11,370,456,841	مراقبات التعليم	4
325,549,456	249,881,049	مراقبات ومكاتب الخدمات المالية	5
108,025,550	108,025,550	مكاتب الإسكان والمرافق	6
214,193,647	173,973,328	مكاتب الإقتصاد	7
20,793,297	20,793,297	مكاتب التخطيط	8
156,655,747	128,025,284	مكاتب الثقافة	9
511,578,394	417,346,201	مكاتب الزراعة والثروة الحيوانية	10
80,998,519	66,095,962	مكاتب الشؤون الإجتماعية	11
1,674,810,332	1,373,656,500	مكاتب الصحة	12
673,697,596	550,527,552	مكاتب العمل والتأهيل	13
87,748,376	87,748,376	مكاتب المواصلات والنقل	14
19,869,692,722	16,099,022,122	إجمالي التحويلات المالية خلال الفترة	

ت	مراقبة / مكتب الخدمات المالية	قيمة التحويلات المالية بالدينار الليبي من 01 / 01 / 2022م إلى 30 / 11 / 2022م
1	اجخرة	13,493,700
2	اجدابيا	354,272,166
3	الابرق	69,625,144
4	الأبيار	395,535,317
5	الاصابعة	164,288,521
6	البريقة	53,217,443
7	البيضاء	894,385,781
8	الجغوب	13,047,827
9	الجفارة	889,927,000
10	الجفرة	214,825,252
11	الجميل	305,624,114
12	الحراية	40,180,236
13	الحوامد	27,078,008
14	الخمس	554,247,479
15	الرجبان	36,421,379
16	الرحيبات	47,148,108

ت	مراقبة / مكتب الخدمات المالية	قيمة التحويلات المالية بالدينار الليبي من 2022 / 01 / 01 م إلى 2022 / 11 / 30 م
17	الرياضة	27,141,094
18	الزاوية	725,670,524
19	الزاوية الجنوب	52,249,506
20	الزاوية الغربية	333,488,377
21	الزنتان	86,226,084
22	الزويتينة	45,673,664
23	السانح	40,054,031
24	الشرقية	36,180,378
25	الشقيقة	74,049,994
26	ربيانة	4,059,410
27	الشويرف	15,029,326
28	العجيلات	478,903,704
29	العربان	8,182,064
30	القبة	180,099,027
31	القربوللي	216,744,675

ت	مراقبة / مكتب الخدمات المالية	قيمة التحويلات المالية بالدينار الليبي من 01 / 01 / 2022م إلى 30 / 11 / 2022م
32	القلعة	38,584,781
33	القيقب	27,463,676
34	الكفرة	151,697,085
35	المرج	384,975,237
36	أم الرزم	30,138,978
37	امساعد	53,233,629
38	انتقيلات البيضان	8,239,326
39	اوجلة	30,183,310
40	باطن الجبل	113,239,407
41	بنف بية	12,778,840
42	بنغازى	1,426,575,501
43	بنى وليد	323,136,497
44	بنر الأشهب	92,071,023
45	تازربو	19,082,789
46	تاورغاء	42,402,836
47	ترهونة	424,874,458
48	توكرة	163,499,887
49	جادو	82,465,675

ت	مراقبة / مكتب الخدمات المالية	قيمة التحويلات المالية بالدينار الليبي من 2022 / 01 / 01م إلى 2022 / 11 / 30م
50	جالو	81,852,770
51	جرنس العبيد	86,797,580
52	جنزور	391,379,220
53	خليج السدره	59,761,136
54	درنة	519,706,021
55	رقداين	112,730,270
56	زلطن	81,592,905
57	زليتن	437,614,469
58	زواره	122,741,585
59	ساحل الجبل	176,087,142
60	سبها	321,208,669
61	سرت	278,329,333
62	سلوق	83,423,229
63	شحات	314,506,781
64	صيراته	400,999,177

ت	مراقبة / مكتب الخدمات المالية	قيمة التحويلات المالية بالدينار الليبي من 2022 / 01 / 01 م إلى 2022 / 11 / 30 م
65	صرمان	294,876,522
66	طبرق	507,296,886
67	طرابلس	2,134,304,716
68	ظاهر الجبل	51,566,353
69	غات	56,434,987
70	غدامس	58,650,058
71	غريان	673,895,832
72	قصر الاخيار	100,021,660
73	قصر بن غشير	309,668,659
74	قمينس	68,814,552
75	كاباو	46,216,100
76	ككلة	56,116,125
77	مرادة	46,538,023
78	مرزق	198,112,996
79	مزدة	143,903,267
80	مسلاتة	133,818,646
81	مصراة	595,625,877

ت	مراقبة / مكتب الخدمات المالية	قيمة التحويلات المالية بالدينار الليبي من 01 / 01 / 2022م إلى 30 / 11 / 2022م
82	نالوت	154,022,926
83	وادي الاجال	266,775,631
84	وادي الشاطئ	450,436,769
85	واو الناموس	549,908
86	يفرن	76,863,443
87	الشعبة	1,964,899
88	المليطانية	34,267,046
89	بنينا	22,405,943
90	قصر الجدي	7,794,830
91	وردامة	30,303,145
92	تراغن	5,847,848
93	البوانيس	324,630
94	اسبيعة	51,181,168
95	وازن	636,056
96	هراوة	14,653
	الاجمالي	19,869,692,708

الباب الثاني : المصروفات العمومية والتسييرية

التحويلات المالية لتغطية نفقات الباب الثاني للقطاعات والجهات التابعة لها خلال الفترة من 01 / 01 / 2022 م حتى 30 / 11 / 2022 م

التحويلات المالية بالدينار الليبي من 01 / 01 الى 30 / 11 / 2022	التحويلات المالية بالدينار الليبي من 01 / 01 الى 31 / 10 / 2022	اسم الجهة	ت
196,108,334	196,108,334	مجلس النواب والجهات التابعة له	1
26,750,000	26,750,000	المجلس الاعلى للدولة	2
106,633,333	106,633,333	المجلس الرئاسى والجهات التابعة له	3
709,263,999	694,263,999	مجلس الوزراء والجهات التابعة له	4
222,083,332	222,083,332	وزارة الداخلية والجهات التابعة لها	5
325,750,000	325,000,000	وزارة العدل والجهات التابعة لها	6
332,345,561	332,345,561	وزارة الخارجية و التعاون الدولي والجهات التابعة لها	7
1,316,146,820	1,316,146,820	وزارة المالية والجهات التابعة لها	8
1,469,353,333	1,469,203,333	وزارة الصحة والجهات التابعة لها	9
104,300,000	104,300,000	وزارة التربية والتعليم والجهات التابعة لها	10
140,749,993	140,749,993	وزارة التعليم العالى و البحث العلمى و الجهات التابعة لها	11
18,000,000	18,000,000	وزارة التعليم التقنى و الفنى و الجهات التابعة لها	12
12,683,332	12,683,332	وزارة الاقتصاد و التجارة و الجهات التابعة لها	13
8,766,667	8,766,667	وزارة الصناعة و المعادن و الجهات التابعة لها	14
78,900,001	78,900,001	وزارة المواصلات و الجهات التابعة لها	15
1,085,066,666	1,085,066,666	وزارة الشؤون الإجتماعية و الجهات التابعة لها	16
6,866,664	6,866,664	وزارة التخطيط و الجهات التابعة لها	17
203,050,000	203,050,000	وزارة الحكم المحلى و الجهات التابعة لها	18
974,266,666	974,266,666	وزارة الدفاع و الجهات التابعة لها	19
36,716,665	36,491,665	وزارة الزراعة و الثروة الحيوانية و الجهات التابعة لها	20

التحويلات المالية لتغطية نفقات الباب الثاني للقطاعات والجهات التابعة لها خلال الفترة من 01 / 01 / 2022 م حتى 30 / 11 / 2022 م

ت	اسم الجهة	التحويلات المالية بالدينار الليبي من 01 / 01 الى 31 / 10 / 2022	التحويلات المالية بالدينار الليبي من 01 / 01 الى 30 / 11 / 2022
21	وزارة الثروة البحرية و الجهات التابعة لها	5,900,000	5,900,000
22	وزارة العمل والتأهيل والجهات التابعة لها	9,450,000	9,450,000
23	وزارة الاسكان والتعمير والجهات التابعة له	30,166,667	33,000,000
24	وزارة السياحة و الصناعات التقليدية و الجهات التابعة لها	7,250,000	7,250,000
25	وزارة الثقافة و التنمية المعرفية و الجهات التابعة لها	10,360,000	10,360,000
26	وزارة الرياضة و الجهات التابعة لها	77,833,334	77,833,334
27	وزارة الشباب و الجهات التابعة لها	39,000,000	39,000,000
28	وزارة الخدمة المدنية و الجهات التابعة لها	3,250,000	4,000,000
29	وزارة الموارد المائية و الجهات التابعة لها	6,500,000	6,500,000
30	وزارة البيئة و الجهات التابعة لها	3,900,000	3,900,000
31	وزارة النفط و الغاز و الجهات التابعة لها	2,750,000	2,750,000
32	هيئة رعاية أسر الشهداء والمفقودين	265,277,086	265,277,086
33	الهيئة العامة للأوقاف والشؤون الاسلامية والجهات التابعة لها	171,510,500	171,510,500
34	الهيئة العامة للاتصالات والجهات التابعة لها	3,250,000	4,000,000
	الاحمالي	7,994,073,953	8,014,532,286

التحويلات المالية لتغطية النفقات الباب الثاني على مستوى المكاتب الخدمات بالمناطق
خلال الفترة من 01/01 / 2022م وحتى 30 / 11 / 2022م

التحويلات المالية بالدينار الليبي من 01 / 01 الى 30 / 11 / 2022	التحويلات المالية بالدينار الليبي من 01 / 01 الى 31 / 10 / 2022	مكاتب الخدمات بالمناطق	ت
750,000	750,000	مجالس التخطيط	1
12,500,000	12,500,000	مديريات الامن بالمناطق	2
9,000,000	9,000,000	مراقبات الخدمات المالية	3
10,000,000	10,000,000	مكاتب الصحة	4
7,500,000	7,500,000	مراقبات التعليم	5
1,000,000	1,000,000	مكاتب الاقتصاد	6
1,500,000	1,500,000	مكاتب الصناعة	7
2,000,000	2,000,000	مكاتب المواصلات والنقل	8
2,000,000	2,000,000	مكاتب الشؤون الاجتماعية	9
1,000,000	1,000,000	مكاتب التخطيط	10
175,000,000	175,000,000	المجالس البلدية	11
2,000,000	2,000,000	مكاتب الزراعة والثروة الحيوانية	12
2,500,000	2,500,000	مكاتب العمل والتأهيل	13
1,000,000	1,000,000	مكاتب الاسكان والتعمير	14
227,750,000	227,750,000	اجمالي التحويلات المالية خلال الفترة	

نسبة توزيع التحويلات المالية لتغطية النفقات الباب الثاني على مستوى القطاعات الحكومية

خلال الفترة من 2022 / 01 / 01 م الى 2022 / 11 / 30 م	خلال الفترة من 2022 / 01 / 01 م الى 2022 / 10 / 31 م	التحويلات المالية لتغطية نفقات الباب الثاني بالدينار الليبي
--	--	--

السلطة التشريعية والأجهزة الرقابية:

% 2.45	196,108,334	% 2.45	196,108,334	مجلس النواب والجهات التابعة له	1
% 0.33	26,750,000	% 0.33	26,750,000	المجلس الاعلى للدولة	2
% 2.78	222,858,334	% 2.79	222,858,334	المجموع	

القطاعات السيادية:

% 1.33	106,633,333	% 1.33	106,633,333	المجلس الرئاسى والجهات التابعة له	1
% 8.85	709,263,999	% 8.68	694,263,999	مجلس الوزراء والجهات التابعة له	2
% 4.06	325,750,000	% 4.07	325,000,000	وزارة العدل والجهات التابعة لها	3
% 4.15	332,345,561	% 4.16	332,345,561	وزارة الخارجية و التعاون الدولي	4
% 16.42	1,316,146,820	% 16.46	1,316,146,820	وزارة المالية والجهات التابعة لها	5
% 0.09	6,866,664	% 0.09	6,866,664	وزارة التخطيط والجهات التابعة لها	6
% 34.90	2,797,006,377	% 34.79	2,781,256,377	المجموع	

خلال الفترة من 2022 / 01 / 01 الى 2022 / 11 / 30م	خلال الفترة من 2022 / 01 / 01 الى 2022 / 10 / 31م	التحويلات المالية لتغطية نفقات الباب الثاني بالدينار الليبي
---	---	--

القطاعات الخدمية :

18.33 %	1,469,353,333	18.38 %	1,469,203,333	قطاع الصحة	1
3.28 %	263,049,993	3.29 %	263,049,993	قطاع التعليم	2
2.77 %	222,083,332	2.78 %	222,083,332	قطاع الأمن الوطني	3
1.68 %	134,443,334	1.68 %	134,443,334	قطاع الثقافة والشباب والرياضة والسياحة	4
16.85 %	1,350,343,752	16.89 %	1,350,343,752	قطاع الشؤون الاجتماعية ورعاية الأسر الشهداء	5
12.16 %	974,266,666	12.19 %	974,266,666	قطاع الدفاع وحرس الحدود	6
2.14 %	171,510,500	2.15 %	171,510,500	الهيئة العامة للأوقاف والشؤون الاسلامية	7
57.21 %	4,585,050,910	57.35 %	4,584,900,910	المجموع	

القطاعات الإنتاجية :

0.03 %	2,750,000	0.03 %	2,750,000	وزارة النفط والغاز و الجهات التابعة لها	1
0.08 %	6,500,000	0.08 %	6,500,000	وزارة الموارد المائية و الجهات التابعة لها	2
0.05 %	4,000,000	0.04 %	3,250,000	الهيئة العامة للاتصالات و الجهات التابعة لها	3
0.46 %	36,716,665	0.46 %	36,491,665	وزارة الزراعة والثروة الحيوانية و الجهات التابعة لها	4
0.07 %	5,900,000	0.07 %	5,900,000	وزارة الثروة البحرية و الجهات التابعة لها	5
0.70 %	55,866,665	0.69 %	54,891,665	المجموع	

خلال الفترة من 2022 / 01 / 01 م الى 2022 / 11 / 30 م	خلال الفترة من 2022 / 01 / 01 م الى 2022 / 10 / 31 م	التحويلات المالية لتغطية نفقات الباب الثاني بالدينار الليبي
--	--	--

القطاعات بالسلطات الحكم المحلي :

2.53 %	203,050,000	2.54 %	203,050,000	وزارة الحكم المحلي والجهات التابعة لها	1
0.16 %	12,683,332	0.16 %	12,683,332	وزارة الاقتصاد و التجارة والجهات التابعة لها	2
0.11 %	8,766,667	0.11 %	8,766,667	وزارة الصناعة و المعادن و الجهات التابعة لها	3
0.98 %	78,900,001	0.99 %	78,900,001	وزارة المواصلات والجهات التابعة لها	4
0.12 %	9,450,000	0.12 %	9,450,000	وزارة العمل والتاهيل والجهات التابعة لها	5
0.41 %	33,000,000	0.38 %	30,166,667	وزارة الاسكان والتعمير والجهات التابعة له	6
0.05 %	3,900,000	0.05 %	3,900,000	وزارة البيئة و الجهات التابعة لها	7
0.05 %	4,000,000	0.04 %	3,250,000	وزارة الخنعة المدنية و الجهات التابعة لها	8
4.41 %	353,750,000	4.38 %	350,166,667	المجموع	

الباب الثالث : مشروعات وبرامج التنمية

التحويلات المالية لتغطية نفقات الباب الثالث
خلال الفترة من 2022 / 01 / 01 م حتى 2022 / 11 / 30 م

المبالغ الواردة بالدينار الليبي

المبلغ المسيلة حتى 2022 / 11 / 30 م	الصكوك المعطقة	التحويلات المالية من 2022 / 01 / 01 م إلى 2022 / 11 / 30 م	المبلغ المسيلة حتى 2022 / 10 / 31 م	الصكوك المعطقة	التحويلات المالية من 2022 / 01 / 01 م إلى 2022 / 10 / 31 م	البيان
143,923,287	18,035,481	161,958,768	143,923,287	0	143,923,287	مشروعات القطاعات العامة
470,397,981	54,660,923	525,058,904	406,970,754	100,048,435	507,019,189	الدراسات العليا والبعثات بالخارج
614,321,268	72,696,404	687,017,672	550,894,041	100,048,435	650,942,476	الاجمالي

ملاحظة : قيمة بند الدراسات العليا والبعثات تمثل المنح الشهرية للطلبة الدارسين بالخارج عن الربع الثالث من العام المالي 2022 م.

الباب الرابع / الدعم

**التحويلات المالية لتغطية نفقات الباب الرابع / الدعم
خلال الفترة من 01/ 01/ 2022م حتى 30 / 11 / 2022م**

التحويلات المالية بالدينار الليبي من 01 / 01 الى 30 / 11 / 2022م	التحويلات المالية بالدينار الليبي من 01 / 01 الى 31 / 10 / 2022م	البيان	ت
2,774,999,994	1,774,999,994	دعم الأدوية	1
2,450,000,000	1,600,000,000	دعم الكهرباء والانارة العامة	2
366,666,666	366,666,666	دعم النظافة العامة	3
358,015,844	298,015,844	دعم المياه والصرف الصحي	4
4,990,000,002	4,990,000,002	دعم المحروقات	5
4,621,443,800	4,621,443,800	منحة الابناء	6
2,184,711,550	1,074,510,900	منحة الزوجة والبنات	7
1,000,000,000	1,000,000,000	صندوق دعم الزواج	8
229,764,000	229,764,000	منحة الطلبة بالجامعات	9
56,100,000	56,100,000	دعم اسر الشهداء والمفقودين والمبتورين	10
19,031,701,856	16,011,501,206	الاجمالي	

قيمة المبالغ المسيلة لتغطية النفقات العامة خلال الفترة من 2022 / 01 / 01 حتى 2022 / 11 / 30

المبالغ الواردة بالدينار الليبي

ت	البيان	التحويلات المالية من 2022 / 01 / 01 إلى 2022 / 11 / 30م	الصكوك المعلقة	المبالغ المسيلة حتى 2022 / 11 / 30م
1	دعم الأدوية	2,774,999,994	1,000,000,000	1,774,999,994
2	دعم الكهرباء والانارة العامة	2,450,000,000		2,450,000,000
3	دعم النظافة العامة	366,666,666		366,666,666
4	دعم المياه والصرف الصحي	358,015,844		358,015,844
5	دعم المحروقات	4,990,000,002		4,990,000,002
6	منحة الابناء	4,621,443,800		4,621,443,800
7	منحة الزوجة والبنات	2,184,711,550		2,184,711,550
8	صندوق دعم الزواج	1,000,000,000	1,000,000,000	0
9	منحة الطلبة الجامعيين	229,764,000		229,764,000
10	دعم اسر الشهداء والمفقودين والمبتورين	56,100,000		56,100,000
	الاجمالي	19,031,701,856	2,000,000,000	17,031,701,856

المؤسسة الوطنية للنفط والشركات التابعة لها

أصدر رئيس مجلس الوزراء قرار رقم (384) لسنة 2022م بشأن اعتماد ترتيبات مالية طارئة مؤقتة للمؤسسة الوطنية للنفط بمبلغ (34,272,499,000 دينار)

التحويلات المالية المنفذة حتى 30 / 11 / 2022م	البيان
19,241,645,832 د.ل	الترتيبات المالية المؤقتة الطارئة للمؤسسة الوطنية للنفط والشركات التابعة لها

المؤسسة الوطنية للنفط والشركات التابعة لها

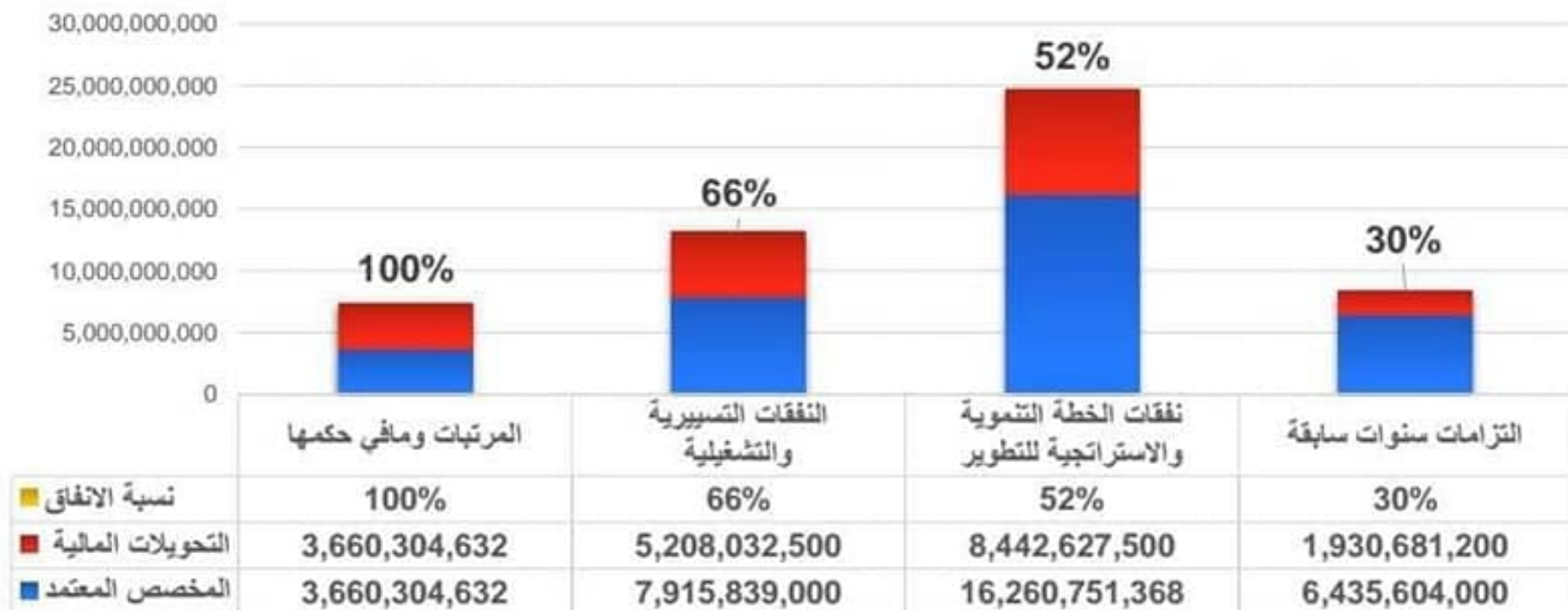
تم تمويل الترتيبات المؤقتة لصالح المؤسسة الوطنية للنفط من 01 / 01 / 2022م حتى 30 / 11 / 2022م حسب التفويضات المالية الصادرة من وزارة التخطيط، وذلك وفق قرار مجلس الوزراء رقم (384) لسنة 2022م بشأن اعتماد ترتيبات مالية طارئة مؤقتة للمؤسسة الوطنية للنفط والمعدل بقرار مجلس الوزراء بحكومة الوحدة الوطنية رقم (414) لسنة 2022م والقرار رقم (970) لسنة 2022م بشأن اجراء مناقله.

المبالغ الواردة بالدينار الليبي

ت	البيان	المخصصات المالية المعتمدة	التحويلات المالية بالدينار الليبي	نسبة من المخصص المعتمد
1	المرتبات وما في حكمها	3,660,304,632	3,660,304,632	% 100
2	النفقات التشغيلية والتشغيلية	7,915,839,000	5,208,032,500	% 66
3	نفقات الخطة التنموية والاستراتيجية للتطوير	16,260,751,368	8,442,627,500	% 52
4	التزامات سنوات سابقة	6,435,604,000	1,930,681,200	% 30
	الاجمالي	34,272,499,000	19,241,645,832	% 56

نسبة التحويلات المالية من قيمة المخصصات المعتمدة بالترتيبات المالية المؤقتة الطارئة للمؤسسة الوطنية للنفط
خلال الفترة من 2022 / 01 / 01 م الى 2022 / 10 / 31 م

المبالغ بالدينار الليبي



نسبة من إجمالي التحويلات المالية حسب البنود الممولة بالترتيبات المالية المؤقتة الطارئة للمؤسسة الوطنية للنفط



ت	البيان	المعتمد السنوي	التحويلات المالية	نسبة من إجمالي التحويلات المالية
1	المرتبات ومافي حكمها	3,660,304,632	3,660,304,632	19%
2	النفقات التشغيلية والتسييرية	7,915,839,000	5,208,032,500	27%
3	نفقات الخطة التنموية والاستراتيجية للتطوير	16,260,751,368	8,442,627,500	44%
4	التزامات سنوات سابقة	6,435,604,000	1,930,681,200	10%
	الاجمالي	34,272,499,000	19,241,645,832	100%