



وزارة المالية بحكومة الوحدة الوطنية

تقرير الشفافية والأفصاح المالية العامة

عن الفترة من 2022/01/01م حتى 2022/05/31م

ملخص متابعة الموارد المالية العامة المحققة وإستخداماتها لتغطية  
نفقات الجهات العامة الممولة  
خلال الفترة من 2022/01/01 م حتى 2022/5/31 م

## أولاً: إجمالي الإيرادات المحققة خلال الفترة.

الموارد المالية المحققة من 01 / 01 حتى 31 / 05 / 2022 م	البيان
	1 - الإيرادات النفطية
37,368,800,000	- صافي مبيعات النفطية
16,146,303,662	- إيرادات الضرائب والأتاوات على الشركات النفطية
53,515,103,662	إجمالي الموارد النفطية
	2 - الإيرادات السيادية الأخرى
601,835,661	الضرائب والرسوم على دخل الأنشطة الاقتصادية
69,134,200	إيرادات رسوم الجمارك
46,283,897	إيرادات الاتصالات
0	أرباح مصرف ليبيا المركزي
59,969,241	إيرادات بيع المحروقات بالسوق المحلي
66,246,631	رسوم الخدمات و إيرادات أخرى
1,043,469,629	إجمالي الإيرادات السيادية الأخرى
792,174,610	3 - بواقي أرصدة الحسابات عن سنوات سابقة
55,350,747,901	إجمالي الموارد المالية العامة

## ثانياً: إجمالي النفقات العامة خلال الفترة.

نسبة الانفاق	قيمة التحويلات المالية خلال الفترة	البيان
58.6 %	16,791,933,041	الباب الأول : المرتبات وما في حكمها.
7.4 %	2,114,804,571	الباب الثاني : نفقات التشغيل والتجهيز والتشغيل .
0.4 %	117,896,409	الباب الثالث : مشروعات وبرامج التنمية.
33.6 %	9,609,039,416	الباب الرابع : نفقات الدعم.
100.0 %	28,633,673,437	إجمالي قيمة النفقات العامة

أولاً: الموارد المالية العامة المحققة خلال الفترة من 2022 /01/ 01 حتى 2022 / 05 / 31 م.

الموارد المالية العامة المحققة خلال الفترة  
من 2022 / 01 / 01 م حتى 2022 / 05 / 31 م

55,350,747,901

إجمالي الموارد المالية العامة

53,515,103,662

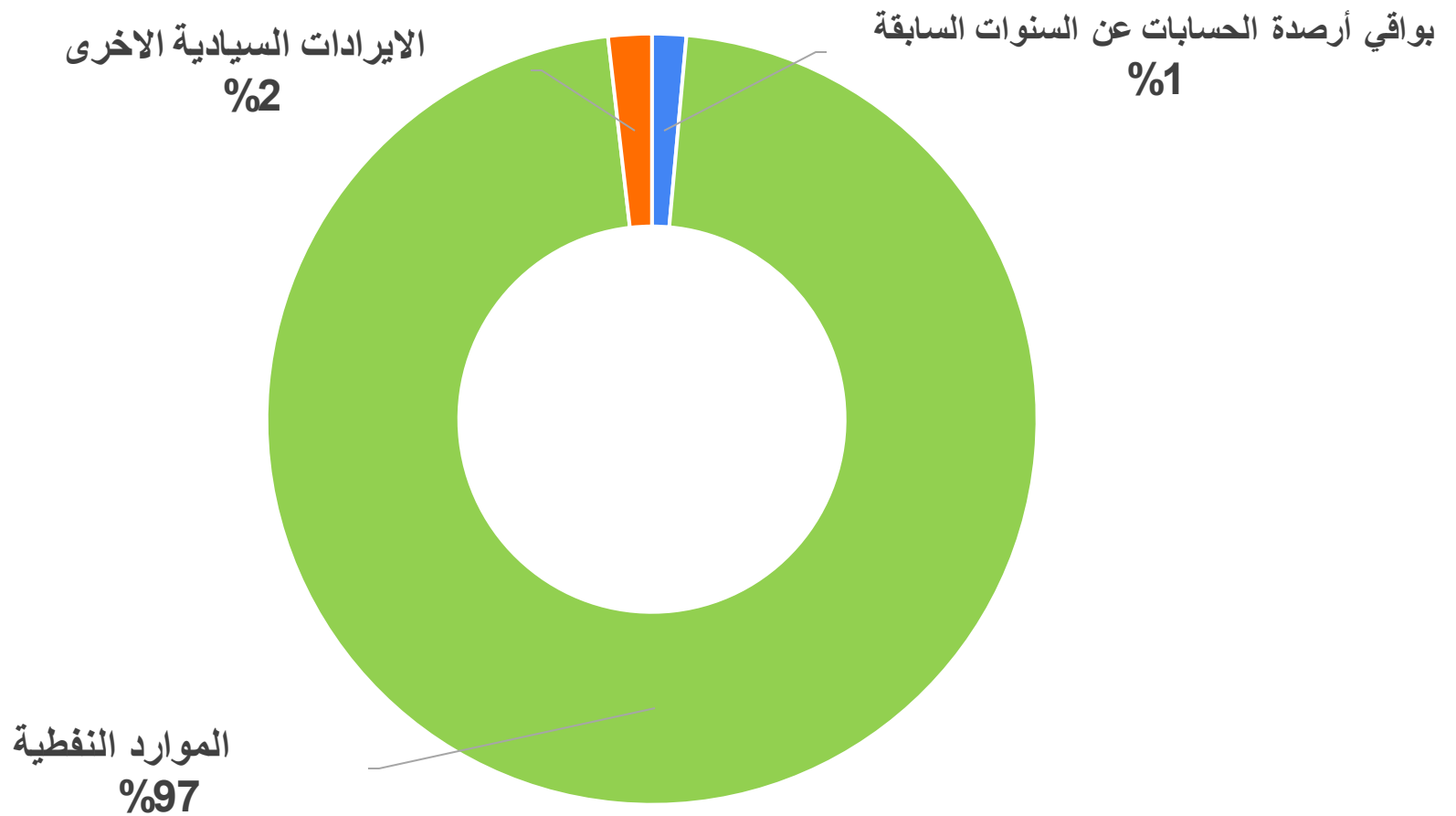
الموارد النفطية

1,043,469,629

الإيرادات السيادية الأخرى

792,174,610

بواقي أرصدة حسابات سنوات سابقة ( مخصصات مالية لم تنفذ )



الموارد المالية العامة المحققة خلال الفترة من 2022/01/01م حتى 2022/5/31م

1 - الإيرادات النفطية

37,368,800,000

- صافي مبيعات النفطية

16,146,303,662

- إيراد الضرائب والإتاوات على الشركات النفطية

**53,515,103,662**

**إجمالي الموارد النفطية**

2 - الإيرادات السيادية الأخرى

601,835,661

- الضرائب والرسوم على دخل الأنشطة الاقتصادية

69,134,200

- إيراد رسوم الجمارك

146,283,897

- إيرادات الاتصالات

00

- أرباح مصرف ليبيا المركزي

59,969,241

- إيرادات بيع المحروقات بالسوق المحلي

166,246,631

- رسوم الخدمات و إيرادات أخرى

**1,043,469,629**

**إجمالي الإيرادات السيادية الأخرى**

**792,174,610**

بواقى أرصدة حسابات عن سنوات سابقة

**55,350,747,901**

**إجمالي الموارد المالية العامة**

الموارد المالية العامة من واقع أرصدة الحسابات الخزانة العامة  
خلال الفترة من 2022 01/01م حتى 2022 /05/31م

البيان	يناير	فبراير	مارس	ابريل	مايو	حتى نهاية مايو 2022م
<b>1 - الإيرادات النفطية</b>						
- إيراد مبيعات النفطية	0	0	0	37,368,800,000	0	37,368,800,000
- إيراد الضرائب والائاتوات الشركات النفطية	10,894,583,617	546,900,708	2,599,548,474	633,634,900	1,471,635,963	16,146,303,662
<b>اجمالي الموارد النفطية</b>	<b>10,894,583,617</b>	<b>546,900,708</b>	<b>2,599,548,474</b>	<b>38,002,434,900</b>	<b>1,471,635,963</b>	<b>53,515,103,662</b>
<b>2 - الإيرادات السيادية الأخرى</b>						
- الضرائب والرسوم على دخل الأنشطة الاقتصادية	311,650,411	160,397,200	30,196,435	18,314,197	81,277,419	601,835,661
- إيراد رسوم الجمارك	24,885,207	373,048	19,370	4,243,196	4,000,516	33,521,337
- إيرادات الاتصالات	0	0	146,283,897	0	0	146,283,897
- أرباح مصرف ليبيا المركزي	0	0	0	0	0	0
- إيرادات بيع المحروقات بالسوق المحلي	0	0	0	59,969,241	0	59,969,241
- رسوم الخدمات و إيرادات اخرى	13,748,371	60,622,567	70,424,426	17,448,945	4,002,323	166,246,631
<b>اجمالي الإيرادات السيادية الأخرى</b>	<b>350,283,988</b>	<b>221,392,814</b>	<b>246,924,128</b>	<b>99,975,578</b>	<b>89,280,258</b>	<b>1,007,856,766</b>
أرصدة مرحلة من حسابات الجهات العامة الممولة من الخزانة العامة عن العام 2021 م	661,689,139	42,924,151	47,195,202	16,734,350	23,631,768	792,174,610
<b>الأجمالي الموارد المالية العامة</b>	<b>11,906,556,744</b>	<b>811,217,673</b>	<b>2,893,667,804</b>	<b>38,119,144,828</b>	<b>1,584,547,988</b>	<b>55,315,135,038</b>

ملاحظة: قيمة إيراد رسوم الجمركية الواردة بالتقرير لا تتضمن قيمة الصكوك في الطريق بالمصارف وتقدر بمبلغ (35,612,863 دينار ليبي)



## الموارد النفطية

دينار, 10,894,583,617  
20%

إجمالي الموارد النفطية 53,515,103,662 دينار

دينار, 5,251,720,045  
10%

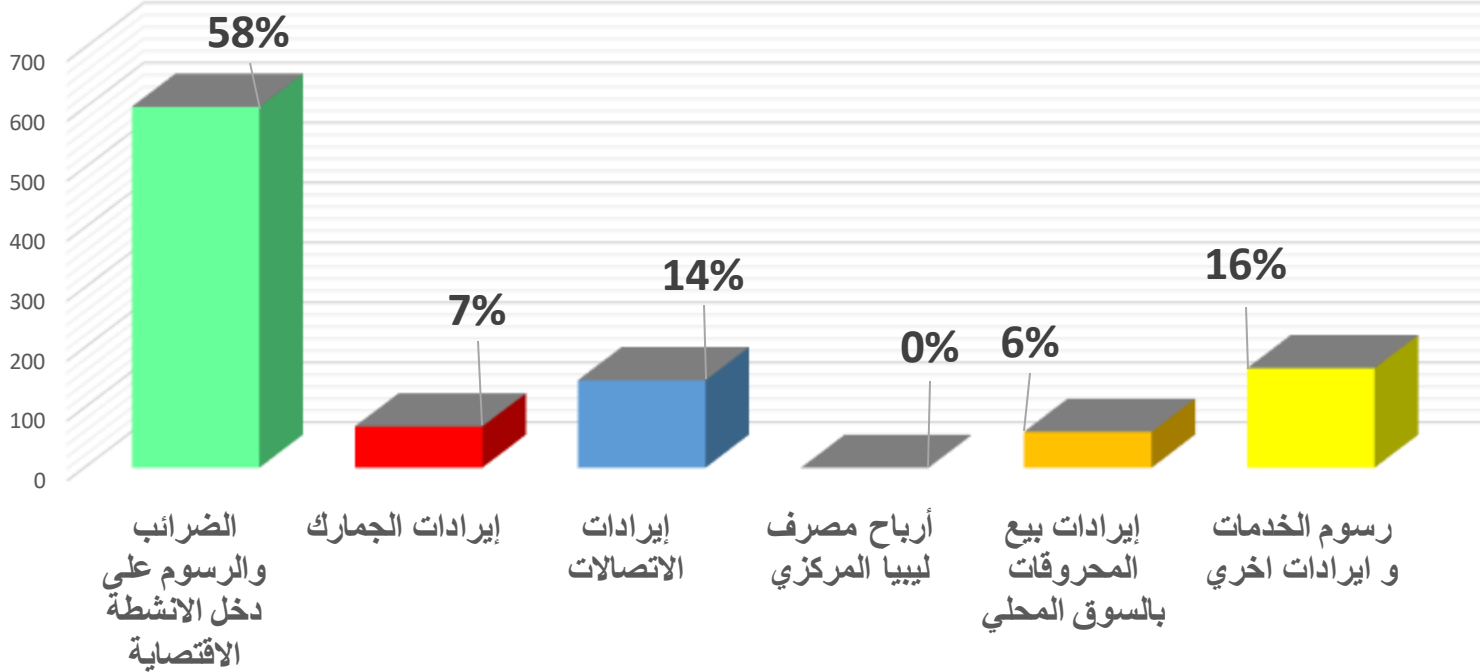
دينار, 37,368,800,000  
70%

■ صافي مبيعات النفطية

■ الضرائب والأتاوات الشركات النفطية

■ الضرائب والأتاوات الشركات النفطية عن سنوات سابقة

## الإيرادات السيادية حتى 31 / 05 / 2022 م

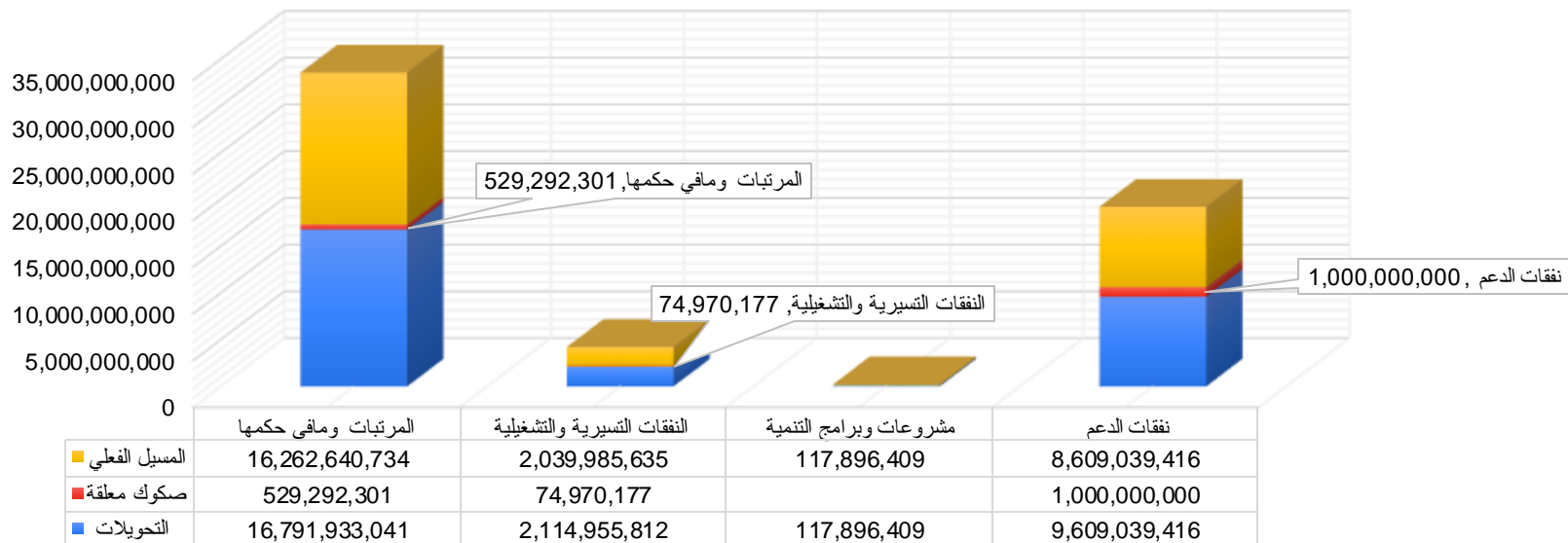


ثانياً: الإستخدامات الموارد المالية لتغطية النفقات العامة  
خلال الفترة من 2022 /01/ 01 م حتى 2022 / 05 / 31 م.

التحويلات المالية لتغطية النفقات العامة حسب الأبواب خلال الفترة  
من 01 / 01 / 2022م الى 31 / 05 / 2022م

النسبة من الإجمالي	قيمة التحويلات المالية	البيان
58.6 %	16,791,933,041	الباب الأول : المرتبات وما في حكمها.
7.4 %	2,114,804,571	الباب الثاني : نفقات التسيير والتجهيز والتشغيل
0.4 %	117,896,409	الباب الثالث : مشروعات وبرامج التنمية.
33.6 %	9,609,039,416	الباب الرابع : نفقات الدعم
100.0 %	28,633,673,437	إجمالي النفقات الجهات العامة الممولة

## المبالغ المسيلة لتغطية النفقات العامة خلال الفترة من 2022 / 01 / 01 م حتى 2022 / 05 / 31 م

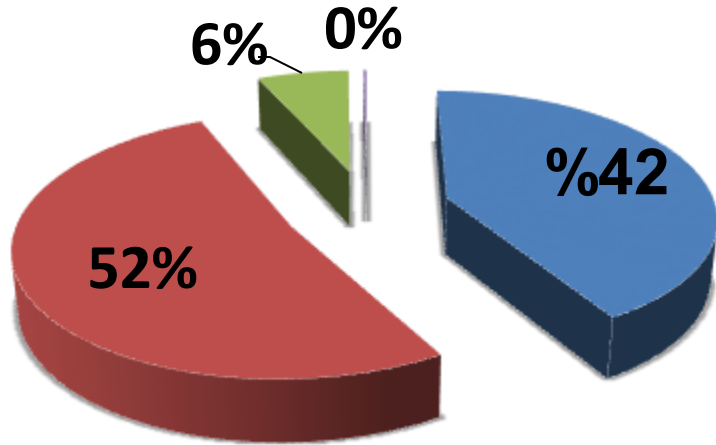


الحوالات المالية لتغطية النفقات العامة خلال الفترة  
من 01 / 01 / 2022م حتى 31 / 05 / 2022م

إجمالي التحويلات المالية حتى 31 / 05 / 2022م	مايو	أبريل	مارس	فبراير	يناير	البيان
16,791,933,041	3,468,972,001	3,462,549,402	3,554,959,540	6,305,452,098	0	الباب الأول: المرتبات وما في حكمها
2,114,804,571	370,601,067	614,582,364	863,239,479	266,381,661	0	الباب الثاني: نفقات التسيير والتجهيز والتشغيل
117,896,409	0	117,896,409	0	0	0	الباب الثالث: مشروعات وبرامج التنمية
9,609,039,416	492,499,999	3,305,362,752	3,661,843,332	2,149,333,333	0	الباب الرابع: نفقات الدعم
28,633,673,437	4,332,073,067	7,500,390,927	8,080,042,351	8,721,167,092	0	اجمالي النفقات العامة

الباب الأول : الأجر والمرتبات وما في حكمها

النفقات العامة الباب الأول للقطاعات الحكومية ومكاتب الخدمات بالمناطق  
خلال فترة من 2022/ 01/01 م حتى 2022/5/31 م



تفاصيل الانفاق العام على الباب الاول

6,964,167,364	اجمالي النفقات الممولة للقطاعات
8,704,770,120	اجمالي نفقات الممولة للمراقبات بالمناطق
1,086,856,715	سلفة مراقبة الخدمات المالية / بنغازي
36,138,835	سلفة مجلس النواب
16,791,933,034	اجمالي الانفاق العام على الباب الاول

■ سلفة مجلس النواب ■ سلفة مراقبة الخدمات المالية / بنغازي ■ اجمالي نفقات الممولة للمراقبات بالمناطق ■ اجمالي النفقات الممولة للقطاعات



التحويلات المالية لتغطية نفقات الباب الأول للقطاعات الحكومية والجهات التابعة لها الممولة  
خلال الفترة من 2022 / 01 / 01 م الى 2022 / 05 / 31 م

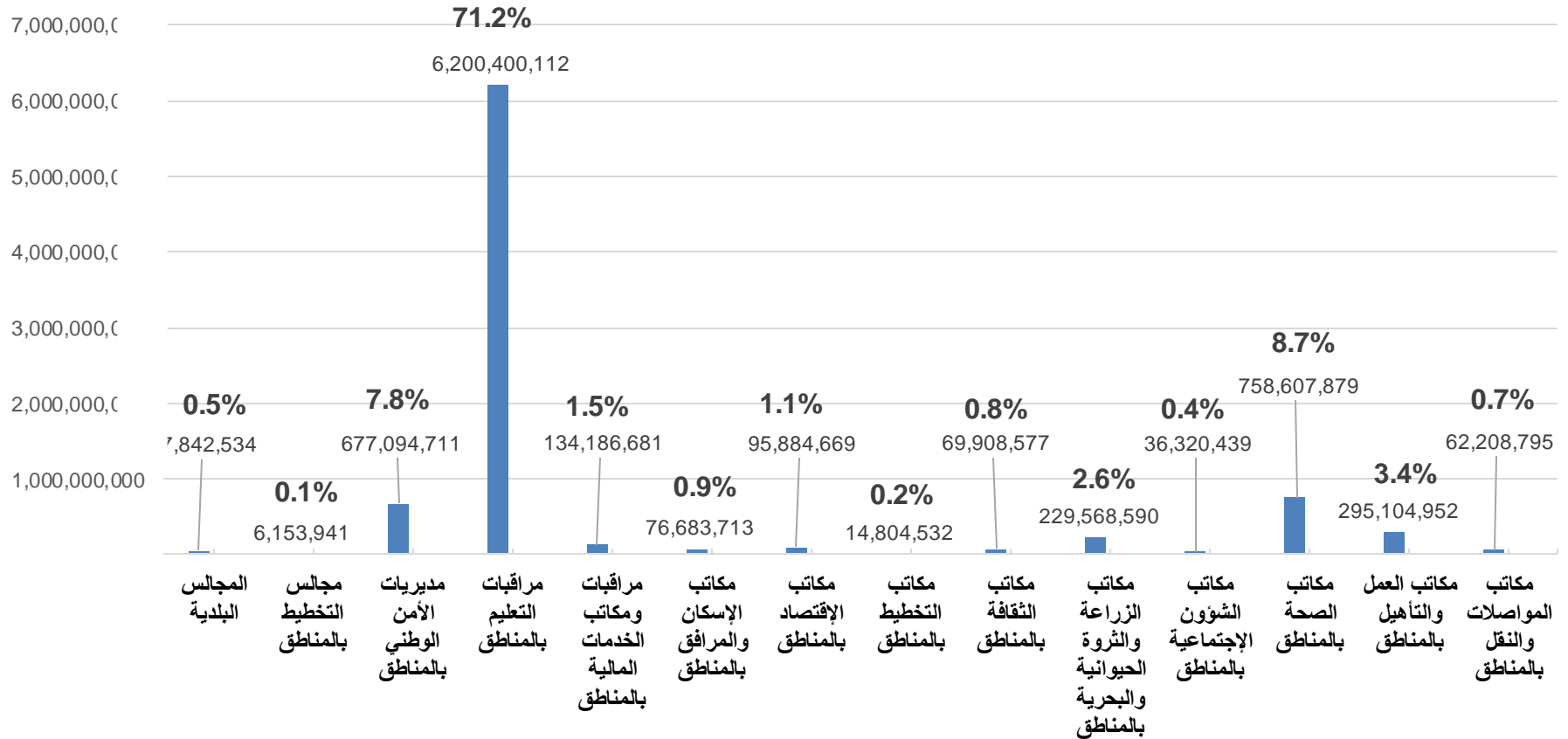
ت	القطاع	التحويلات المالية الباب الاول حتى 2022 / 05 / 31م	نسبة من الاجمالي
1	مجلس النواب والجهات التابعة له	303,593,013	1.81 %
2	المجلس الاعلى للدولة	6,244,605	0.04 %
3	المجلس الرئاسي والجهات التابعة له	142,964,513	0.85 %
4	مجلس الوزراء والجهات التابعة له	252,681,103	1.50 %
5	وزارة الداخلية والجهات التابعة لها	1,784,947,100	10.63 %
6	وزارة العدل والجهات التابعة لها	382,367,243	2.28 %
7	وزارة الخارجية و التعاون الدولي والجهات التابعة لها	169,246,853	1.01 %
8	وزارة المالية والجهات التابعة لها	298,113,124	1.78 %
9	وزارة الصحة والجهات التابعة لها	1,402,865,399	8.35 %
10	وزارة التربية والتعليم والجهات التابعة لها	6,345,913,337	37.79 %
11	وزارة التعليم العالي و البحث العلمي و الجهات التابعة لها	655,253,778	3.90 %
12	وزارة التعليم التقني و الفني و الجهات التابعة لها	509,470,685	3.03 %
13	وزارة الاقتصاد و التجارة والجهات التابعة لها	111,472,229	0.66 %
14	وزارة الصناعة و المعادن و الجهات التابعة لها	4,156,164	0.02 %
15	وزارة المواصلات والجهات التابعة لها	129,864,925	0.77 %
16	وزارة الشؤون الاجتماعية والجهات التابعة لها	110,713,841	0.66 %
17	وزارة التخطيط والجهات التابعة لها	18,079,483	0.11 %
18	وزارة الحكم المحلي والجهات التابعة لها	161,807,323	0.96 %
19	وزارة الدفاع والجهات التابعة لها	2,637,175,201	15.71 %
20	وزارة الزراعة و الثروة الحيوانية والجهات التابعة لها	328,507,839	1.96 %

ت	القطاع	التحويلات المالية الباب الاول حتى 31 / 05 / 2022م	نسبة من الاجمالي
21	وزارة الثروة البحرية و الجهات التابعة لها	33,562,587	0.20 %
22	وزارة العمل والتأهيل والجهات التابعة لها	309,724,335	1.84 %
23	وزارة الاسكان والتعمير والجهات التابعة له	94,771,793	0.56 %
24	وزارة السياحة و الصناعات التقليدية و الجهات التابعة لها	57,444,835	0.34 %
25	وزارة الثقافة و التنمية المعرفية و الجهات التابعة لها	93,168,816	0.55 %
26	وزارة الرياضة و الجهات التابعة لها	29,204,766	0.17 %
27	وزارة الشباب و الجهات التابعة لها	1,322,142	0.01 %
28	وزارة الخدمة المدنية و الجهات التابعة لها	1,227,337	0.01 %
29	وزارة الموارد المائية و الجهات التابعة لها	4,502,998	0.03 %
30	وزارة البيئة و الجهات التابعة لها	4,660,098	0.03 %
31	وزارة النفط و الغاز و الجهات التابعة لها	379,600,594	2.26 %
32	هيئة رعاية أسر الشهداء والمفقودين	1,779,916	0.01 %
33	الهيئة العامة للأوقاف والشؤون الاسلامية والجهات التابعة لها	13,387,769	0.08 %
34	الهيئة العامة للاتصالات والجهات التابعة لها	12,137,296	0.07 %
	الإجمالي قيمة التحويلات المالية خلال الفترة	16,791,933,041	100.00 %

التحويلات المالية لتغطية نفقات الباب الأول للمراقبات ومكاتب الخدمات بالمناطق  
خلال الفترة من 2022 / 01 / 01 م حتى 2022 / 05 / 31 م

ت	القطاع / المنطقة	التحويلات المالية حتى 2022/05/31م	نسبة من إجمالي الحولات المالية
1	المجالس البلدية	47,842,534	0.5 %
2	مجالس التخطيط	6,153,941	0.1 %
3	مديريات الأمن الوطني	677,094,711	7.8 %
4	مراقبات التعليم	6,200,400,112	71.2 %
5	مراقبات ومكاتب الخدمات المالية	134,186,681	1.5 %
6	مكاتب الإسكان والمرافق	76,683,713	0.9 %
7	مكاتب الإقتصاد	95,884,669	1.1 %
8	مكاتب التخطيط	14,804,532	0.2 %
9	مكاتب الثقافة	69,908,577	0.8 %
10	مكاتب الزراعة والثروة الحيوانية والبحرية	229,568,590	2.6 %
11	مكاتب الشؤون الإجتماعية	36,320,439	0.4 %
12	مكاتب الصحة	758,607,879	8.7 %
13	مكاتب العمل والتأهيل	295,104,952	3.4 %
14	مكاتب المواصلات والنقل	62,208,795	0.7 %
	إجمالي الحولات المالية خلال الفترة	8,704,770,125	100.0 %

## نسبة النفقات الباب الأول بين المراقبات والمكاتب بالمناطق



نسبة من أجمالي الحولات المالية	التحويلات المالية الباب الاول حتى م2022/05/31	مراقبة/مكتب الخدمات المالية	ت
0.07 %	6,363,694	اجخرة	1
1.76 %	153,604,682	اجدابيا	2
0.34 %	29,401,255	الايرق	3
2.01 %	174,810,993	الأبيار	4
0.82 %	71,319,050	الاصابعة	5
0.28 %	24,316,933	البريقة	6
4.48 %	389,866,130	البيضاء	7
0.07 %	5,774,630	الجغوب	8
4.45 %	386,840,142	الجفارة	9
1.10 %	95,564,601	الجفرة	10
1.52 %	131,884,290	الجميل	11
0.21 %	17,994,496	الحراية	12
0.14 %	11,857,551	الحوامد	13
2.84 %	247,519,773	الخمس	14
0.18 %	15,846,965	الرجبان	15
0.24 %	20,612,673	الرحيبات	16
0.14 %	12,380,969	الريانية	17
3.61 %	314,654,160	الزاوية	18
0.26 %	22,583,323	الزاوية الجنوب	19
1.72 %	149,454,617	الزاوية الغربية	20
0.44 %	38,512,226	الزنتان	21
0.24 %	20,792,334	الزويتينة	22
0.20 %	17,457,425	السانح	23
0.07 %	6,363,694	اجخرة	24
1.76 %	153,604,682	اجدابيا	25
0.02 %	1,972,691	ربيانة	26

نسبة من إجمالي الحولات المالية	التحويلات المالية الباب الاول حتى 2022/05/31م	مراقبة/مكتب الخدمات المالية	ت
0.08 %	6,703,781	الشويرف	27
2.46 %	213,911,228	العجيلات	28
0.01 %	876,951	العربان	29
0.90 %	78,530,513	القبة	30
1.12 %	97,745,263	القربوللى	31
0.20 %	17,305,510	القلعة	32
0.14 %	12,363,921	القنيقب	33
0.76 %	66,316,741	الكفرة	34
1.91 %	166,572,750	المرج	35
0.15 %	12,790,596	أم الرزم	36
0.26 %	22,381,219	امساعد	37
0.04 %	3,569,701	أنتيلات البيضان	38
0.16 %	13,668,347	اوجلة	39
0.56 %	48,575,996	باطن الجبل	40
0.06 %	5,650,043	بنت بية	41
7.15 %	622,233,992	بنغازى	42
1.61 %	140,476,937	بنى وليد	43
0.42 %	36,977,835	بنر الأشهب	44
0.10 %	8,813,383	تازريو	45
0.22 %	19,153,446	تاورغاء	46
0.08 %	6,703,781	الشويرف	27
2.46 %	213,911,228	العجيلات	28
0.01 %	876,951	العربان	29
0.90 %	78,530,513	القبة	30
1.12 %	97,745,263	القربوللى	31
0.20 %	17,305,510	القلعة	32



ت	مراقبة/مكتب الخدمات المالية	التحويلات المالية الباب الاول حتى 2022/05/31م	نسبة من أجمالي الحولات المالية
33	القيبب	12,363,921	% 0.14
34	الكفرة	66,316,741	% 0.76
35	المرج	166,572,750	% 1.91
36	أم الرزم	12,790,596	% 0.15
37	امساعد	22,381,219	% 0.26
38	أنتيلات البيضان	3,569,701	% 0.04
39	اوجلة	13,668,347	% 0.16
40	باطن الجبل	48,575,996	% 0.56
41	بنت بية	5,650,043	% 0.06
42	بنغازى	622,233,992	% 7.15
43	بنى وليد	140,476,937	% 1.61
44	بئر الأشهب	36,977,835	% 0.42
45	تاربو	8,813,383	% 0.10
46	تاورغاء	19,153,446	% 0.22
47	ترهونة	187,402,559	% 2.15
48	توكرة	68,960,716	% 0.79
49	جادو	33,960,646	% 0.39
50	جالو	35,869,118	% 0.41
51	جرس العبيد	36,821,438	% 0.42
52	جنزور	170,200,510	% 1.96
53	خليج السدرة	26,682,382	% 0.31
54	درنة	233,503,806	% 2.68
55	رقداين	48,799,172	% 0.56
56	زلطن	36,030,912	% 0.41
57	زليتن	194,416,927	% 2.23
58	زواراة	53,346,488	% 0.61

نسبة من أجمالي الحولات المالية	التحويلات المالية الباب الاول حتى 2022/05/31م	مراقبة/مكتب الخدمات المالية	ت
0.86 %	74,449,603	ساحل الجبل	59
1.58 %	137,399,640	سبها	60
1.30 %	123,459,892	سرت	61
0.41 %	35,852,298	سلوق	62
1.66 %	144,251,949	شحات	63
1.98 %	172,160,525	صيراة	64
1.40 %	121,958,843	صرمان	65
2.57 %	223,403,368	طبرق	66
10.71 %	932,346,910	طرابلس	67
0.26 %	23,022,390	ظاهر الجبل	68
0.29 %	25,114,845	غات	69
0.30 %	26,349,817	غدامس	70
3.47 %	302,144,272	غريان	71
0.50 %	43,652,540	قصر الاخيار	72
1.57 %	136,551,354	قصر بن غشير	73
0.36 %	30,947,774	قمنيس	74
0.24 %	20,937,202	كاباو	75
0.29 %	25,211,928	ككلة	76
0.25 %	21,415,616	مرادة	77
1.02 %	88,573,705	مرزق	78
0.70 %	61,333,092	مزدة	79
0.68 %	59,365,579	مسلاتة	80
2.99 %	260,144,815	مصراة	81
0.78 %	67,725,006	نالوت	82
1.34 %	116,377,775	وادي الاجال	83
2.29 %	199,688,737	وادي الشاطي	84

نسبة من إجمالي الحولات المالية	التحويلات المالية الباب الاول حتى 2022/05/31م	مراقبة/مكتب الخدمات المالية	ت
% 0.00	234,977	واو الناموس	85
% 0.38	33,094,719	يفرن	86
% 0.01	864,597	الشعبة	87
% 0.17	14,955,995	المليطانية	88
% 0.11	9,876,397	بنينا	89
% 0.04	3,447,646	قصر الجدي	90
% 0.15	12,850,138	وردامة	91
% 0.03	2,314,873	تراغن	92
% 0.00	118,726	الجوانيس	93
% 0.26	22,208,173	اسبیعة	94
% 0.00	357,402	وازن	95
%100.00	8,704,770,120	الاجمـــــالي	

## الباب الثاني : المصروفات العمومية والتسييرية

التحويلات المالية لتغطية نفقات الباب الثاني للقطاعات والجهات التابعة لها خلال الفترة من 2022/01/01 م حتى 2022/05/31 م

ت	اسم الجهة	التحويلات المالية
1	مجلس النواب والجهات التابعة له	63,046,571
2	المجلس الاعلى للدولة	17,500,001
3	المجلس الرئاسى والجهات التابعة له	28,970,833
4	مجلس الوزراء والجهات التابعة له	84,805,269
5	وزارة الداخلية والجهات التابعة لها	48,183,330
6	وزارة العدل والجهات التابعة لها	83,858,331
7	وزارة الخارجية و التعاون الدولى والجهات التابعة لها	115,999,998
8	وزارة المالية والجهات التابعة لها	369,950,823
9	وزارة الصحة والجهات التابعة لها	443,202,909
10	وزارة التربية والتعليم والجهات التابعة لها	8,449,994
11	وزارة التعليم العالى و البحث العلمى و الجهات التابعة لها	43,564,966
12	وزارة التعليم التقنى و الفنى و الجهات التابعة لها	5,249,996
13	وزارة الاقتصاد و التجارة والجهات التابعة لها	3,924,995
14	وزارة الصناعة و المعادن و الجهات التابعة لها	849,996
15	وزارة المواصلات والجهات التابعة لها	13,034,348
16	وزارة الشؤون الإجتماعية والجهات التابعة لها	63,046,571
17	وزارة التخطيط والجهات التابعة لها	17,500,001
18	وزارة الحكم المحلى والجهات التابعة لها	28,970,833
19	وزارة الدفاع والجهات التابعة لها	84,805,269
20	وزارة الزراعة والثروة الحيوانية والجهات التابعة لها	48,183,330

التحويلات المالية	اسم الجهة	ت
699,998	وزارة الثروة البحرية و الجهات التابعة لها	21
2,599,996	وزارة العمل والتأهيل والجهات التابعة لها	22
11,398,496	وزارة الاسكان والتعمير والجهات التابعة له	23
1,349,996	وزارة السياحة و الصناعات التقليدية و الجهات التابعة لها	24
2,083,333	وزارة الثقافة و التنمية المعرفية و الجهات التابعة لها	25
24,801,248	وزارة الرياضة و الجهات التابعة لها	26
4,083,329	وزارة الشباب و الجهات التابعة لها	27
833,331	وزارة الخدمة المدنية و الجهات التابعة لها	28
791,667	وزارة الموارد المائية و الجهات التابعة لها	29
750,000	وزارة البيئة و الجهات التابعة لها	30
349,998	وزارة النفط و الغاز و الجهات التابعة لها	31
85,600,833	هيئة رعاية أسر الشهداء و المفقودين	32
64,175,416	الهيئة العامة للأوقاف والشؤون الاسلامية و الجهات التابعة لها	33
583,332	الهيئة العامة للاتصالات و الجهات التابعة لها	34
<b>2,114,955,812</b>	<b>الاجمالي</b>	

نسبة توزيع التحويلات المالية لتغطية النفقات الباب الثاني على مستوى القطاعات الحكومية

<b>%100.00</b>	<b>2,114,955,812</b>	<b>إجمالي التحويلات المالية لتغطية نفقات الباب الثاني</b>	
2.98%	63,046,571	مجلس النواب والجهات التابعة له	1
0.83%	17,500,001	المجلس الاعلى للدولة	2
<b>3.81%</b>	<b>80,546,572</b>	<b>مجموع</b>	
1.37%	28,970,833	المجلس الرئاسي والجهات التابعة له	1
4.01%	84,805,269	مجلس الوزراء والجهات التابعة له	2
5.48%	115,999,998	وزارة الخارجية و التعاون الدولي	3
17.49%	369,950,823	وزارة المالية والجهات التابعة لها	4
0.11%	2,424,993	وزارة التخطيط والجهات التابعة لها	5
<b>28.47%</b>	<b>602,151,917</b>	<b>مجموع</b>	
20.96%	443,202,909	قطاع الصحة	1
2.71%	57,264,956	قطاع التعليم	2
6.24%	132,041,661	قطاع الأمن والعدل	3
1.53%	32,317,906	قطاع الثقافة والشباب والرياضة والسياحة	4
29.04%	614,163,331	قطاع الشؤون الاجتماعية ورعاية الأسر والشهداء	5
1.95%	41,291,663	قطاع الدفاع وحرس الحدود	6
3.03%	64,175,416	الهيئة العامة للأوقاف والشؤون الاسلامية	7
<b>65.46%</b>	<b>1,384,457,842</b>	<b>مجموع</b>	



<b>%100.00</b>	<b>2,114,955,812</b>	<b>إجمالي التحويلات المالية لتغطية نفقات الباب الثاني</b>
----------------	----------------------	---

0.02%	349,998	وزارة النفط و الغاز و الجهات التابعة لها	1
0.04%	791,667	وزارة الموارد المائية و الجهات التابعة لها	2
0.03%	583,332	الهيئة العامة للاتصالات و الجهات التابعة لها	3
0.15%	3,099,992	وزارة الزراعة و الثروة الحيوانية و الجهات التابعة لها	4
0.03%	699,998	وزارة الثروة البحرية و الجهات التابعة لها	5
<b>0.26%</b>	<b>5,524,987</b>	<b>مجموع</b>	

0.42%	8,883,331	وزارة الحكم المحلي و الجهات التابعة لها	1
0.19%	3,924,995	وزارة الاقتصاد و التجارة و الجهات التابعة لها	2
0.04%	849,996	وزارة الصناعة و المعادن و الجهات التابعة لها	3
0.62%	13,034,348	وزارة المواصلات و الجهات التابعة لها	4
0.12%	2,599,996	وزارة العمل و التأهيل و الجهات التابعة لها	5
0.54%	11,398,496	وزارة الاسكان و التعمير و الجهات التابعة له	6
0.04%	750,000	وزارة البيئة و الجهات التابعة لها	7
0.04%	833,331	وزارة الخدمة المدنية و الجهات التابعة لها	8
<b>2.00%</b>	<b>42,274,493</b>	<b>مجموع</b>	

## الباب الثالث : مشروعات وبرامج التنمية

التحويلات المالية لتغطية نفقات الباب الثالث  
خلال الفترة من 01 / 01 / 2022م حتى 31 / 05 / 2022م

الباب الثالث : مشروعات وبرامج التنمية تمثل نسبة 0.4 % من إجمالي الإنفاق العام  
- بند الدراسات العليا والبعثات بالخارج 118 مليون دينار

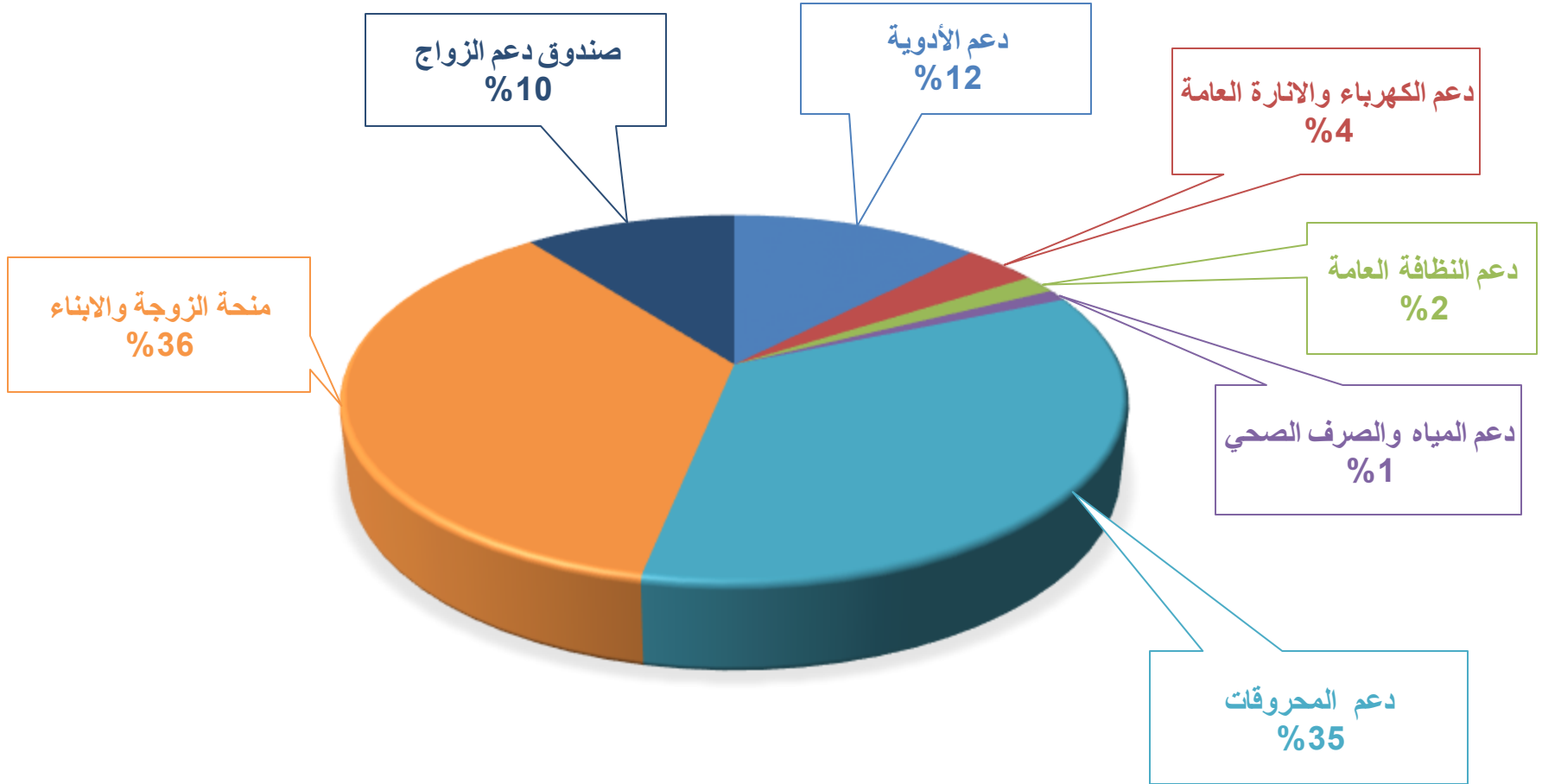
ملاحظة : تمثل قيمة المنح الشهرية للطلبة الدارسين بالخارج عن الربع الأول لسنة 2022م.

الباب الرابع / الدعم

التحويلات المالية لتغطية نفقات الباب الرابع / الدعم  
خلال الفترة من 2022 / 01/ 01م حتى 2022 / 05 / 31م

التحويلات المالية	البيان	ت
1,179,999,996	دعم الأدوية	1
350,000,000	دعم الكهرباء والانارة العامة	2
157,009,417	دعم النظافة العامة	3
95,833,335	دعم المياه والصرف الصحي	4
3,326,666,668	مخصص المحروقات	5
3,499,530,000	منحة الزوجة والابناء	6
1,000,000,000	صندوق دعم الزواج	7
<b>9,609,039,416</b>	<b>الاجمالي</b>	

ملاحظة : لم يتم تسجيل قيمة المبلغ ( واحد مليار دينار) الخاص بصندوق دعم الزواج حتى تاريخ 2022/05/31م



التحويلات المالية لتغطية نفقات الباب الرابع / دعم نفقات النظافة العامة

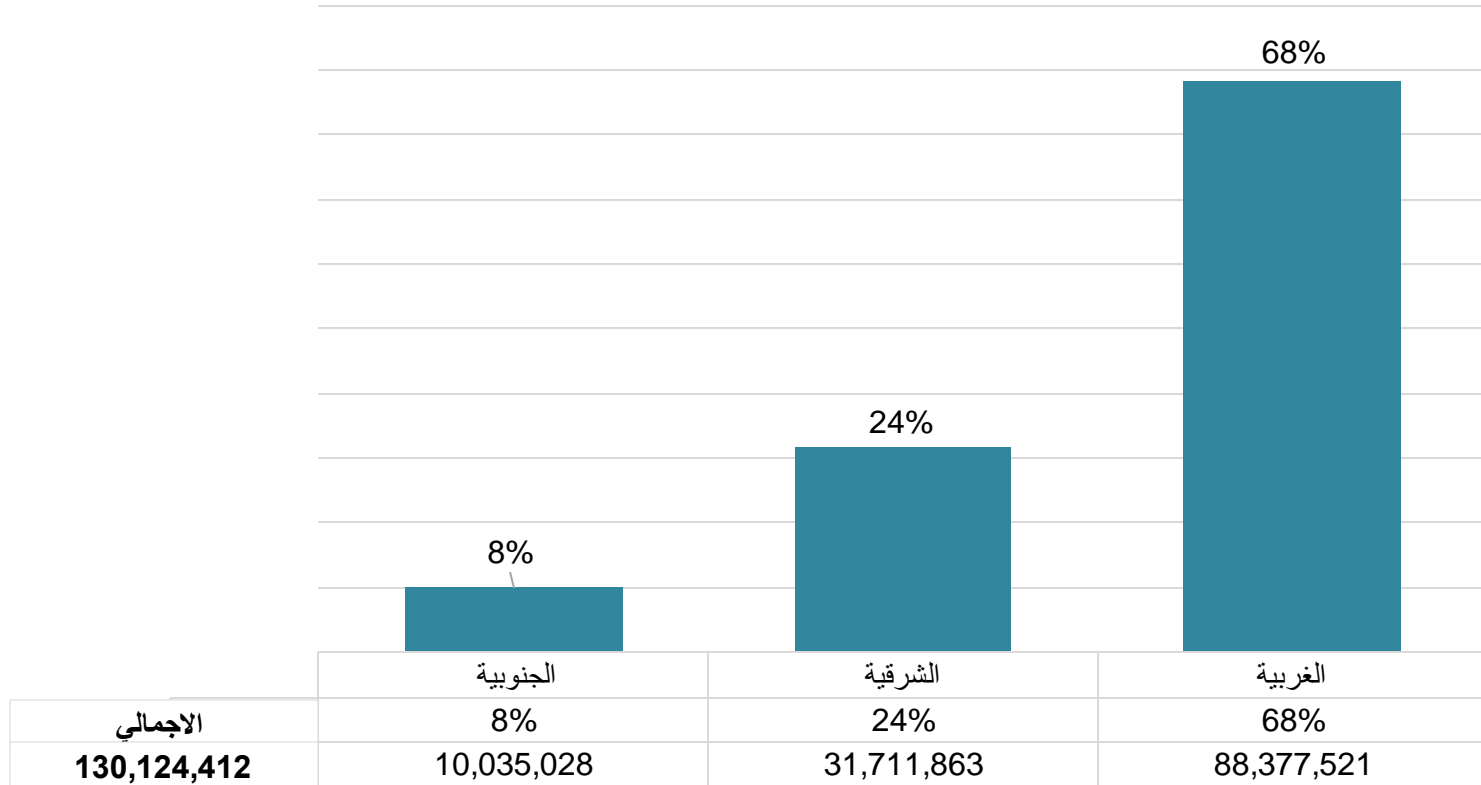
التحويلات المالية لتغطية نفقات الباب الرابع / دعم نفقات النظافة العامة حسب المناطق  
خلال الفترة من 2022/01/01 حتى 2022/04/30

النسبة	الاجمالي	عدد المناطق	المنطقه
% 68	88,377,521	58	الغربية
% 24	31,711,863	40	الشرقية
% 8	10,035,028	34	الجنوبية
% 100	130,124,411	الاجمالي	

ملاحظة : تتضمن التحويلات المالية خلال الفترة قيمة مستحقات المرتبات عن الأشهر (10-11-12) لسنة 2021



التحويلات المالية لتغطية نفقات الباب الرابع / دعم نفقات النظافة العامة حسب المناطق  
خلال الفترة من 2022/01/01 حتى 2022/04/30



نفقات النظافة العامة حسب المناطق خلال الفترة  
من 2022 / 01 / 01 م الى 2022 / 04 / 30 م

ت	اسم البلدية	قيمة الحولات المالية
1	طبرق	1,343,396
2	امساعد	98,092
3	القبة	590,719
4	الأبرق	170,069
5	البيضاء	2,584,007
6	شحات	892,545
7	ساحل الجبل	369,221
8	أم الرزم	268,127
9	المرج	1,894,844
10	جردس العبيد	375,393
11	توكرة	492,923
12	الأبيار	233,734
13	قمينس	129,596
14	سلوق	248,929
15	بنغازي	11,557,071
16	اجدابيا	2,846,968
17	البريقة	208,294
18	الكفرة	585,736

قيمة الحولات المالية	اسم البلدية	ت
124,112	تازربو	19
423,843	أوجلة	20
112,360	اجخرة	21
457,527	جالو	22
148,384	مرادة	23
232,147	خليج السدرة	24
2,756,251	سرت	25
1,034,606	الجفرة	26
1,007,408	براك الشاطئ	27
333,334	ادري الشاطئ	28
1,363,708	سيها	29
762,368	مرزق	30
386,898	الشرقية	31
325,076	وادي عتبة	32
225,853	تراغن	33
1,003,804	أوباري	34
517,535	غات	35
161,630	بننت بيه	36
7,727,138	مصراته	37
3,656,494	زليتن	38
2,466,047	الخمس	39
510,483	قصر خيار	40
1,049,395	مسلاته	41

ت	اسم البلدية	قيمة الحولات المالية
42	ترهونة	5,795,124
43	القرة بوللي	747,564
44	سواني بن ادم	262,375
45	قصر بن عشير	1,071,697
46	جنزور	2,246,165
47	اسديعة	218,484
48	السائح	757,531
49	سوق الخميس	466,449
50	الزهراء	255,359
51	الزاوية الغرب	847,227
52	الماية	320,896
53	زواردة	676,204
54	صبراتة	702,191
55	صرمان	792,295
56	زلطن	228,006
57	رقدالين	501,774
58	باطن الجبل	690,954
59	غريان	3,814,962
60	يفرن	278,575
61	ككلة	203,786
62	القلعة	151,471
63	جادو	218,885
64	الرحيبات	225,393

قيمة الحولات المالية	اسم البلدية	ت
318,543	الريانة	65
515,003	الأصابعة	66
169,649	الرجبان	67
917,756	الزنتان	68
467,888	ظاهر الجبل	69
289,209	الحرابة	70
909,148	نالوت	71
79,605	وازن	72
150,353	الحوامد	73
253,858	كاباو	74
116,951	نسمة	75
118,834	الشقيقة	76
370,039	غدامس	77
127,943	القيقب	78
48,382	بئر الأشهب	79
158,877	القطرون	80
451,279	الغريفة	81
630,135	القرضة الشاطئ	82
96,521	وادي البوانيس	83
247,815	هراوة	84
193,180	الشويرف	85
582,226	الزاوية الجنوب	86
22,037	الوفاق	87

قيمة الحولات المالية	اسم البلدية	ت
2,623,936	درنة	88
138,093	وردامة	89
22,236	المليطانية	90
175,009	زمزم	91
62,363	الزويتينة سلطات	92
18,103	انتلات البيضان	93
10,578	ربيانة	94
207,105	تاورغاء	95
1,344,441	بني وليد	96
406,259	العزيرية	97
223,794	العامرية	98
224,454	الناصرية	99
281,182	المعمورة	100
438,914	العجيلات	101
202,761	الجديدة	102
649,498	الجميل	103
1,068,368	المنشية الجميل	104
142,937	العربان	105
32,144	القوايش	106
112,927	المشاشية	107
271,990	مزدة	108
272,859	درج	109

قيمة الحولات المالية	اسم البلدية	ت
82,395	العواته	110
1,777,697	الزاوية	111
35,077	البردي	112
2,260	مدور الزيتون	113
110,402	عمر المختار	114
80,132	سوسة	115
42,239	مرسى دفنة	116
68,294	الجليدة	117
36,205	المنطقة الادارية الشعبة	118
33,188	المنطقة الادارية قصر الجدي	119
24,137	لعوينات	120
78,445	تنيناي	121
72,410	المردوم	122
12,068	تجرهي	123
30,171	برقن	124
306,528	القريات	125
18,103	زلة	126
18,103	سيناون	127
18,103	اوال	128
18,103	تهالة	129
72,410	البركت	130
37,873,332	شركة الخدمات طرابلس	131
130,124,411	الإجمالي	

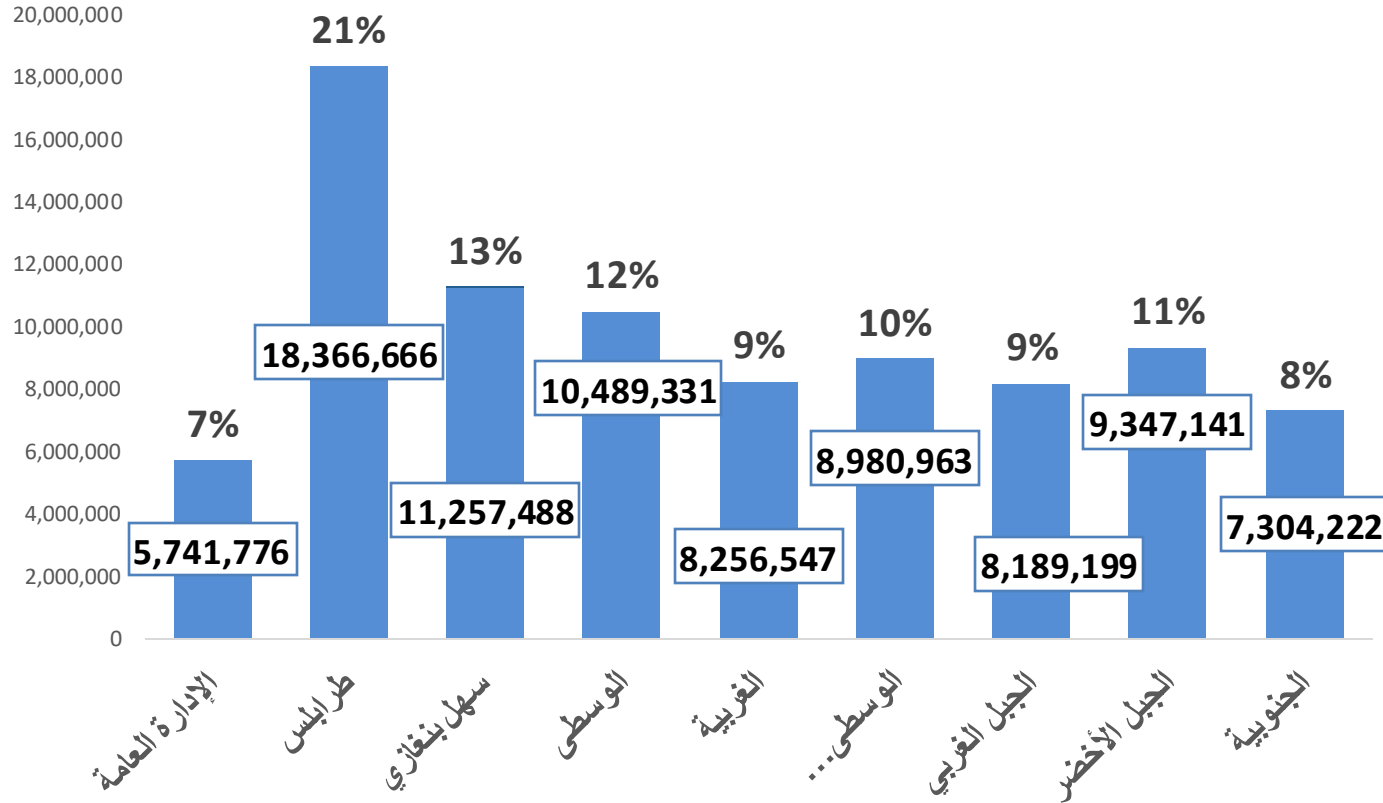
التحويلات المالية لتغطية نفقات الباب الرابع / الدعم المياه والصرف الصحي



التحويلات المالية لتغطية نفقات الدعم المياه والصرف الصحي  
خلال الفترة من 01 / 01 / 2022م حتى 31 / 05 / 2022م

النسبة	إجمالي التحويلات المالية حتى 31 / 05 / 2022م	مايو	أبريل	مارس	فبراير	يناير	البيان	ت
7 %	5,821,776	1,161,776	1,110,000	1,120,000	1,230,000	1,200,000	الإدارة العامة	1
20 %	18,533,330	3,640,052	3,959,701	3,580,455	3,606,003	3,747,119	طرابلس	2
13 %	11,311,983	2,238,879	2,145,031	2,293,812	2,285,955	2,348,307	سهل بنغازي	3
12 %	10,549,472	2,150,566	2,042,572	2,098,049	2,100,094	2,158,191	الوسطى	4
10 %	8,319,283	1,640,035	1,648,368	1,621,137	1,725,871	1,683,873	الغربية	5
10 %	8,745,652	1,723,520	1,818,633	1,862,415	1,713,980	1,627,105	الوسطى الشرقية	6
9 %	8,130,050	1,573,387	1,581,717	1,678,984	1,676,128	1,619,835	الجبل الغربي	7
10 %	9,222,586	1,891,212	1,700,343	1,952,620	1,850,347	1,828,065	الجبل الأخضر	8
8 %	7,299,200	1,447,240	1,460,304	1,459,195	1,478,288	1,454,173	الجنوبية	9
100 %	87,933,333	17,466,667	17,466,667	17,666,667	17,666,667	17,666,667	الإجمالي	

## توزيع الإنفاق بين المناطق



## المؤسسة الوطنية للنفط والشركات التابعة لها

أصدر رئيس مجلس الوزراء قرار رقم ( 384 ) لسنة 2022م بشأن اعتماد الترتيبات المالية مؤقتة للمؤسسة الوطنية للنفط بمبلغ ( 34,272,499,000,000 دينار )

التحويلات المالية المنفذة حتى 31 / 05 / 2022م	البيان
4,052,920,000	الترتيبات المالية المؤقتة الطارئة للمؤسسة الوطنية للنفط والشركات التابعة لها

تم تمويل الترتيبات المؤقتة لصالح المؤسسة الوطنية للنفط (حتى نهاية شهر مايو 2022م) حسب التفويضات المالية الصادرة من وزارة التخطيط , و ذلك وفق قرار مجلس الوزراء رقم ( 384 ) لسنة 2022م بشأن اعتماد ترتيبات مالية طارئة مؤقتة للمؤسسة الوطنية للنفط والمعدل بقرار مجلس الوزراء بحكومة الوحدة الوطنية رقم ( 414 ) لسنة 2022م بشأن تحديد قيمة البنود والأغراض أوجه صرفها.

شكرا

والسلام عليكم ...